

Documents d'informations clés

SOMMAIRE

CFD DEVISES 3

CFD CRYPTOMONNAIES 6

CFD MATIERES PREMIERES 9

CFD INDICES 12

CFD ACTIONS 15

CFD ETF 18

ACTIONS SYNTHETIQUES 21

ETF 24

DOCUMENT D'INFORMATIONS CLÉS
CFD DEVISES

INFORMATIONS GÉNÉRALES

Ce document contient des informations clés concernant les produits d'investissement donnés et n'est en rien un support marketing. Ces informations, requises par la loi, ont pour but d'aider à comprendre la nature des produits d'investissement ainsi que leurs risques, leurs coûts, leurs potentiels pertes et profits liés et de faciliter la comparaison avec d'autres produits.

PRODUIT

Nom du produit : Contrat pour la différence (CFD) basé sur le taux de change, ci-après dénommé comme le « produit ».
Nom du fabricant du produit d'investissement packagé de détail et fondé sur l'assurance : XTB S.A., dont le siège se situe à l'adresse : 67 rue Prosta, 00-838 Varsovie, Pologne, ci-après dénommé "XTB". XTB fournit ses services en France par l'intermédiaire de sa succursale située 20 Avenue André Prothin, 92400 Courbevoie et immatriculée au registre du commerce et des sociétés de Paris sous le N° 522 758 689.
ISIN/UPI: Sans objet
Site Internet :https://www.xtb.com/fr
Informations complémentaires/numéro de téléphone : 01 53 89 60 30 - commercial@xtb.fr
Informations concernant l'autorité en vigueur : Les contrats CFD sont proposés par XTB S.A, qui est régulé par l'autorité de régulation polonaise nommée Polish Financial Supervision Authority - KNF (situé au : ul. Piękna 20 1, 00-549 Varsovie, Pologne), et exerce son activité via sa succursale XTB France, sous le contrôle de l'AMF (Autorité des Marchés Financiers), 17 Place de la Bourse – 75082 Paris Cedex 02 – 01 53 45 60 00
Date du document d'informations clés (KID) : 1er décembre 2017
Date de la dernière modification du présent document : février 2024

Vous êtes sur le point d'investir sur un produit complexe et qui peut être difficile à comprendre.

EN QUOI CONSISTE CE PRODUIT ?

TYPE

Il s'agit d'un produit dérivé qui prend la forme d'un contrat sur la différence (CFD) qui est négocié sur Marge. La caractéristique de base du produit est le paiement de la différence en fonction de l'évolution de l'instrument sous-jacent entre l'ouverture et la fermeture de la position. Les CFD fonctionnent grâce au mécanisme de l'effet de levier. Les CFD permettent aux investisseurs de spéculer à la hausse comme à la baisse sur le prix des paires de devises sur du marché international. Un investisseur peut ouvrir une position acheteuse s'il pense que le prix de l'actif sous-jacent va augmenter dans le futur ou bien une position vendeuse si au contraire il pense que le prix de l'actif sous-jacent va diminuer dans le futur.

DURÉE

Le produit n'a pas de période de détention recommandée, et l'investisseur peut mettre fin à l'investissement dans le produit à tout moment avant le délai d'expiration de 365 jours. Une telle décision n'entraîne pas de coûts supplémentaires, autre que les coûts usuels de fermeture de position.

OBJECTIF DU PRODUIT ET MESURES POUR LES ACCOMPLIR

L'objectif du produit est de permettre un placement actif sur un instrument sous-jacent sans en être propriétaire. Le taux de rendement de l'investissement dépend du prix d'achat et du prix de vente du produit proposé. Le produit reflète les changements de prix des sous-jacents sur lesquels il repose. Les profils de profit et de risque de ce produit sont symétriques, ce qui signifie que la perte et le bénéfice sont illimités au moment de l'ouverture de position sur le produit. En ouvrant une position sur le produit, l'investisseur effectue un dépôt. Le cycle de vie du produit est de 1 à 365 jours. Dans les cas spécifiés dans les Conditions Générales, XTB est en droit de résilier unilatéralement le produit.

OBJECTIF DE L'INVESTISSEUR PARTICULIER

Le produit ne convient pas à tous les investisseurs. Le produit est conçu pour un investisseur particulier qui comprend comment les prix du produit sont fixés, qui sait quelle est la Marge et ce quel est l'effet de levier. L'investisseur doit être conscient du risque d'investissement et a la capacité de supporter d'éventuelles pertes, même à court terme. Le produit peut être utilisé à des fins d'investissement, de négociation spéculative, de diversification de portefeuille et de couverture de l'exposition des actifs sous-jacents.

QUELS SONT LES RISQUES ET QU'EST-QUE CELA POURRAIT ME RAPPORTER ?

L'INDICE DE RISQUE GÉNÉRAL

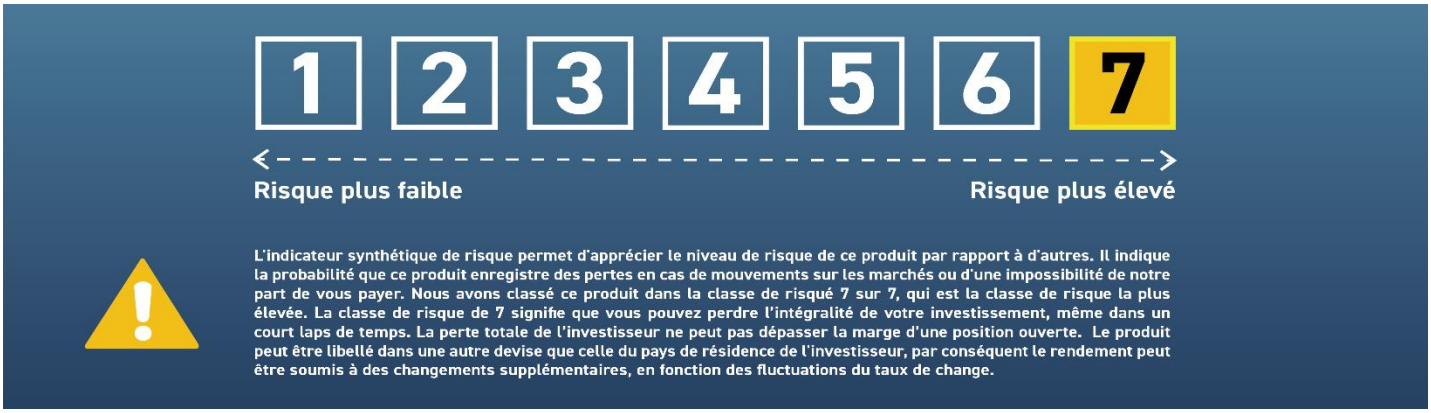

Perte possible du capital investi

L'investisseur peut perdre tout le capital d'investissement entendu comme un dépôt de garantie pour la position ouverte sur le produit. Lorsque vous disposez d'un compte à risque limité, votre perte totale sur une positions particulière est limitée au montant de la marge immobilisée. Ce produit ne prévoyant pas de protection contre les aléas de de marché, vous pourriez perdre tout ou partie de votre investissement.

SCÉNARIOS DE PERFORMANCE

Les chiffres indiqués comprennent tous les coûts du produit lui-même, mais peuvent ne pas inclure tous les coûts que vous payez à votre conseiller ou à votre distributeur. Les chiffres ne tiennent pas compte de votre situation fiscale personnelle, ce qui peut aussi influer sur le volume de votre déclaration. **La valeur finale de votre investissement dans ce produit dépend de la performance future du marché. La situation future du marché est incertaine et il n'est pas possible de prévoir exactement son évolution. Les scénarios présentés, défavorables, modérés et favorables, sont des illustrations utilisant les résultats les plus mauvais, moyens et meilleurs du Produit.** Les scénarios présentés sont des illustrations fondées sur le rendement antérieur et certaines hypothèses. À l'avenir, les marchés pourraient évoluer d'une manière très différente. Le scénario Risqué montre combien d'argent vous pouvez récupérer dans des conditions de marché extrêmes. Les scénarios présentés ici montrent les résultats que votre investissement pourrait produire. Vous pouvez les comparer avec des scénarios d'autres produits dérivés. En achetant ce produit, vous pensez que le prix du sous-jacent va augmenter. Votre perte maximale serait la perte de tous vos fonds investis.

Période de détention recommandée : Aucune
Exemple d'investissement : 10.000 EUR (valeur nominale de la position)[1]
Si l'investisseur ferme la position après 1 an

Le tableau montre les montants de profit ou de perte qu'un investissement peut générer en 1 an selon différents scénarios, en supposant un investissement de 10 000 € (valeur nominale)

SCÉNARIOS		EURUSD
Risqué	**Ce que vous pourriez récupérer après les coûts** Retour sur investissement annuel moyen	**-6 900 EUR** -169%
Défavorable	Ce que vous pourriez récupérer après les coûts Retour sur investissement annuel moyen	**-1 700 EUR** -117%
Modéré	**Ce que vous pourriez récupérer après les coûts** Retour sur investissement annuel moyen	**- 540 EUR** -105%
Favorable	**Ce que vous pourriez récupérer après les coûts** Retour sur investissement annuel moyen	**780 EUR** -92%

Information sur les conditions de rendement pour les investisseurs individuels ou sur les restrictions de performance intégrées. Il n'y a pas de coûts additionnels associés à la clôture de l'investissement sur le Produit. Le produit ne prévoit pas de limite maximale en termes de rendement pour l'investisseur. **La déclaration selon laquelle les règles fiscales de l'État de résidence de l'investisseur particulier peut avoir une incidence sur le bénéfice réalisé.** La règlementation fiscale de l'État de résidence de l'investisseur peut affecter le rendement généré.

QUE SE PASSE-T-IL SI XTB N'EST PAS EN MESURE D'EFFECTUER LES VERSEMENTS ?

L'investisseur peut subir une perte financière dans le cas où XTB ne serait pas en mesure d'exécuter une obligation. En cas de non-exécution d'une obligation en raison de l'insolvabilité de XTB, les investisseurs ont droit à des recours visant la pleine satisfaction de leurs créances, tels que la participation à la procédure de faillite ou les demandes de dommages et intérêts. Le système de compensation est un mécanisme complémentaire aux instruments de base assurant la sécurité du fonctionnement du marché des capitaux dans l'UE dont la protection couvre principalement les investisseurs non professionnels et garantissant le montant dans la limite des fonds confiés aux sociétés d'investissement. Le système d'indemnisation couvre exclusivement une protection des espèces et des instruments financiers appartenant à l'investisseur, qui sont ou devraient être déposés auprès d'un courtier et qui sont liés aux opérations d'investissement de l'investisseur ou exécutés en son nom, et qui ne peuvent être restitué à l'investisseur lorsque le courtier est incapable d'exécuter des obligations envers ses clients appelés aussi les investisseurs. Il convient de noter que lors de l'annonce de faillite du courtier, les investisseurs perdent la possibilité de disposer des fonds enregistrés sur leurs comptes. En cas de faillite du courtier, les investisseurs cessent d'être les propriétaires des fonds et ils ne peuvent prétendre qu'à un montant d'indemnisation donné. Si les fonds sont perdus, les procédures de lancement du système de compensation s'appliqueront. Le système verse des indemnisations jusqu'à l'équivalent de 3 000 EUR en PLN - 100% de la valeur des fonds couverts par le système de compensation et 90% d'un excédent dépassant ce montant, le plafond des fonds couverts par le système de compensation étant équivalent à la somme de 22 000 EUR en PLN. L'institution habilitée à gérer le système de compensation pour les sociétés d'investissement polonaises dans le but de collecter des fonds pour les indemnisations est le dépôt national polonais des valeurs mobilières (Polish National Depository for Securities (KDPW)). La surveillance de l'ensemble du système de rémunération et de ses participants est exercée par l'autorité de surveillance financière polonaise soit la Polish Financial Supervision Authority (KNF).

QUE VA ME COÛTER CET INVESTISSEMENT ?

Coûts dans le temps

Les tableaux montrent les montants prélevés sur les investissements pour couvrir différents types de coûts. Ces montants dépendent du montant de l'investissement et de la période de détention du Produit. Les montants indiqués sont des illustrations basées sur un échantillon de montant d'investissement et sur différentes périodes d'investissement.

Nous avons supposé que :

- montant investi : 10.000 EUR (valeur nominale de la position)
- les résultats du produit correspondent à la période de détention

Si la position est clôturée après 1 an :

- coût total : 248.58 EUR
- Impact annuel sur les coûts : 2.5 %

DETAIL DES COÛTS

Frais ponctuels lors de l'ouverture ou de la Clôture d'une Position		
Frais d'entrée	Aucun	0 %

[1] Le rendement potentiel (rendement annuel moyen du capital-investissement) est calculé en pourcentage du montant de référence (valeur nominale), c'est-à-dire : (résultat net) /montant de référence -1 conformément à la formule du règlement délégué (UE) 2021/2268 de la Commission

Frais de clôture	Aucun	0 %

COÛTS RÉCURRENTS		
Frais de gestion et autres coûts administratifs ou de fonctionnement	Points de swap – frais applicable à la tenue de position par jour supplémentaire. La méthode de calcul des frais est détaillée dans « Points Swap » de la rubrique Tables de Spécifications. [LIEN RELATIF AUX FRAIS APPLICABLES]	247.76 (2.5%)
Coût de la transaction	Valeur du Spread. Calculée lors de l'ouverture et de la fermeture d'une position	0.82 (0.0%)
FRAIS ANNEXES PRIS DANS DES CONDITIONS SPÉCIFIQUES		
Commissions sur les performances	Aucun	0%

COMBIEN DE TEMPS DOIS-JE LE CONSERVER ET PUIS-JE RETIRER DE L'ARGENT DE FAÇON ANTICIPÉE ?

L'investisseur peut mettre fin à l'investissement sur le produit à tout moment sans que cela ne génère de coûts supplémentaires. Seuls les frais en vigueur seront appliqués.

Période de détention recommandée : Aucune

La période de détention recommandée est de 1 à 365 jours. XTB est habilité à clôturer une position CFD Devises ouverte sans l'aval du client, 365 jours après l'ouverture de cette dernière.

Informations sur le délai de retrait d'un contrat

L'investisseur peut se retirer de la transaction en soumettant une déclaration de retrait dans le cas où la transaction a été conclue à un prix erroné et XTB confirme l'erreur sur la base des prix d'un nombre spécifique d'institutions de référence. Les règles détaillées, y compris la date de retrait d'une transaction conclue à un prix erroné et la méthode de détermination du prix erroné sont précisées dans les Conditions Générales.

Clôture anticipée

La vente du produit n'entraîne pas de frais ou pénalités supplémentaires et ne modifie pas le profil de risque du produit. La clôture de la position sur le produit est possible pendant les heures de négociation du produit.

Informations concernant les potentielles conséquences de réalisation avant l'échéance ou avant la fin de tenue de position recommandée, telles que la protection du capital ou les frais conditionnels supplémentaires

L'investisseur peut mettre fin à l'investissement sur le produit à tout moment sans que cela ne génère de coûts supplémentaires.

COMMENT PUIS-JE FORMULER UNE RÉCLAMATION ?

L'investisseur peut déposer une réclamation auprès de XTB concernant les produits et services proposés par XTB. Les réclamations concernant les services fournis par XTB peuvent être déposées exclusivement : (1) en personne au siège de XTB, 67 rue Prosta, 00-838 Varsovie, Pologne ou à l'adresse de sa succursale en France - 20 Avenue André Prothin, 92400 Courbevoie, (2) par téléphone, en appelant: +33 1 82 88 93 72, (3) par email via l'adresse support@xtb.fr, (4) par voie électronique, en utilisant le formulaire en ligne disponible sur l'Espace Client et (5) par courrier , en utilisant le formulaire dédié envoyé à l'adresse du siège de XTB, 67 rue Prosta, 00-838 Varsovie, Pologne ou à l'adresse de sa succursale en France - 20 Avenue André Prothin, 92400 Courbevoie. Les règles détaillées concernant l'examen des plaintes sont précisées dans les Conditions Générales. Des informations détaillées sur le mode et les principes du dépôt des réclamations sont disponibles sur la rubrique "Réclamation" sur le site internet à l'adresse : https://www.xtb.com/fr/services-trading/compte-trading/informations-legales.

AUTRES INFORMATIONS PERTINENTES

Tous les documents supplémentaires contenant des informations complètes concernant le produit, y compris des informations détaillées relatives aux frais et aux caractéristiques du produit, sont présentés sur le site internet à l'adresse (y compris les différentes sous-rubrique et navigations de ce lien) : https://www.xtb.com/fr/services-trading/compte-trading.

Les CFDs sont des instruments complexes et présentent un risque élevé de perte rapide de capital du fait de l'effet de levier. 82% des comptes d'investisseurs perdent de l'argent lors de la négociation de CFDs avec ce fournisseur. Vous devriez vous assurer que vous comprenez le fonctionnement des CFDs et que vous pouvez vous permettre de prendre le risque de perdre votre argent.

DOCUMENT D'INFORMATIONS CLÉS
CFD CRYPTOMONNAIES

INFORMATIONS GÉNÉRALES

Ce document contient des informations clés concernant les produits d'investissement donnés et n'est en rien un support marketing. Ces informations, requises par la loi, ont pour but d'aider à comprendre la nature des produits d'investissement ainsi que leurs risques, leurs coûts, leurs potentiels pertes et profits liés et de faciliter la comparaison avec d'autres produits

PRODUIT

Nom du produit : Contrat pour la différence (CFD) basé sur le taux de change, ci-après dénommé comme le « produit ».
Nom du fabricant du produit d'investissement packagé de détail et fondé sur l'assurance : XTB S.A., dont le siège se situe à l'adresse : 67 rue Prosta, 00-838 Varsovie, Pologne, ci-après dénommé "XTB". XTB fournit ses services en France par l'intermédiaire de sa succursale située 20 Avenue André Prothin, 92400 Courbevoie et immatriculée au registre du commerce et des sociétés de Paris sous le N° 522 758 689.
ISIN/UPI: Sans objet
Site internet : https://www.xtb.com/fr
Informations complémentaires/numéro de téléphone : 01 53 89 60 30 - commercial@xtb.fr
Informations concernant l'autorité en vigueur : Les contrats CFD sont proposés par XTB S.A, qui est régulé par l'autorité de régulation polonaise nommée Polish Financial Supervision Authority - KNF (situé au : ul. Piękna 20 1, 00-549 Varsovie, Pologne), et exerce son activité via sa succursale XTB France, sous le contrôle de l'AMF (Autorité des Marchés Financiers), 17 Place de la Bourse – 75082 Paris Cedex 02 – 01 53 45 60 00
Date du document d'informations clés (KID) : 1er décembre 2017
Date de la dernière modification du présent document : février 2024

Vous êtes sur le point d'investir sur un produit complexe et qui peut être difficile à comprendre.

EN QUOI CONSISTE CE PRODUIT ?

TYPE

Il s'agit d'un produit dérivé qui prend la forme d'un contrat sur la différence (CFD) qui est négocié sur Marge. La caractéristique de base du produit est le paiement de la différence en fonction de l'évolution de l'instrument sous-jacent entre l'ouverture et la fermeture de la position. Les CFD fonctionnent grâce au mécanisme de l'effet de levier. Les CFD permettent aux investisseurs de spéculer à la hausse comme à la baisse sur le prix des paires de devises sur du marché international. Un investisseur peut ouvrir une position acheteuse s'il pense que le prix de l'actif sous-jacent va augmenter dans le futur ou bien une position vendeuse si au contraire il pense que le prix de l'actif sous-jacent va diminuer dans le futur

DURÉE

Le produit n'a pas de période de détention recommandée, et l'investisseur peut mettre fin à l'investissement dans le produit à tout moment avant le délai d'expiration de 365 jours. Une telle décision n'entraîne pas de coûts supplémentaires, autre que les coûts usuels de fermeture de position.

OBJECTIF DU PRODUIT ET MESURES POUR LES ACCOMPLIR

L'objectif du produit est de permettre un placement actif sur un instrument sous-jacent sans en être propriétaire. Le taux de rendement de l'investissement dépend du prix d'achat et du prix de vente du produit proposé. Le produit reflète les changements de prix des sous-jacents sur lesquels il repose. Les profils de profit et de risque de ce produit sont symétriques, ce qui signifie que la perte et le bénéfice sont illimités au moment de l'ouverture de position sur le produit. En ouvrant une position sur le produit, l'investisseur effectue un dépôt. Le cycle de vie du produit est de 1 à 365 jours. Dans les cas spécifiés dans les Conditions Générales, XTB est en droit de résilier unilatéralement le produit.

OBJECTIF DE L'INVESTISSEUR PARTICULIER

Le produit ne convient pas à tous les investisseurs. Le produit est conçu pour un investisseur particulier qui comprend comment les prix du produit sont fixés, qui sait quelle est la Marge et ce quel est l'effet de levier. L'investisseur doit être conscient du risque d'investissement et a la capacité de supporter d'éventuelles pertes, même à court terme. Le produit peut être utilisé à des fins d'investissement, de négociation spéculative, de diversification de portefeuille et de couverture de l'exposition des actifs sous-jacents.

QUELS SONT LES RISQUES ET QU'EST-QUE CELA POURRAIT ME RAPPORTER ?

L'INDICE DE RISQUE GÉNÉRAL

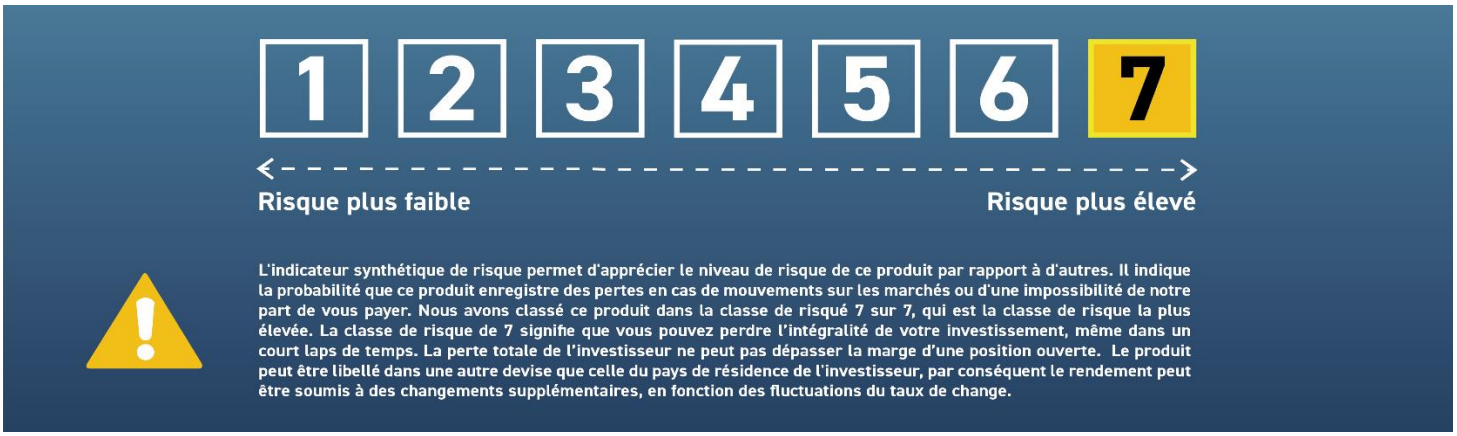

Perte possible du capital investi

L'investisseur peut perdre tout le capital d'investissement entendu comme un dépôt de garantie pour la position ouverte sur le produit. Lorsque vous disposez d'un compte à risque limité, votre perte totale sur une positions particulière est limitée au montant de la marge immobilisée. Ce produit ne prévoyant pas de protection contre les aléas de marché, vous pourriez perdre tout ou parti de votre investissement.

SCÉNARIOS DE PERFORMANCE

Les chiffres indiqués comprennent tous les coûts du produit lui-même, mais peuvent ne pas inclure tous les coûts que vous payez à votre conseiller ou à votre distributeur. Les chiffres ne tiennent pas compte de votre situation fiscale personnelle, ce qui peut aussi influer sur le volume de votre déclaration. **La valeur finale de votre investissement dans ce produit dépend de la performance future du marché. La situation future du marché est incertaine et il n'est pas possible de prévoir exactement son évolution. Les scénarios présentés, défavorables, modérés et favorables, sont des illustrations utilisant les résultats les plus mauvais, moyens et meilleurs du Produit.** Les scénarios présentés sont des illustrations fondées sur le rendement antérieur et certaines hypothèses. À l'avenir, les marchés pourraient évoluer d'une manière très différente. Le scénario Risqué montre combien d'argent vous pouvez récupérer dans des conditions de marché extrêmes. Les scénarios présentés ici montrent les résultats que votre investissement pourrait produire. Vous pouvez les comparer avec des scénarios d'autres produits dérivés. En achetant ce produit, vous pensez que le prix du sous-jacent va augmenter. Votre perte maximale serait la perte de tous vos fonds investis.

Période de détention recommandée : Aucune
Exemple d'investissement : 10.000 EUR (valeur nominale de la position)[2]
Si l'investisseur ferme la position après 1 an

Le tableau montre les montants de profit ou de perte qu'un investissement peut générer en 1 an selon différents scénarios, en supposant un investissement de 10 000 € (valeur nominale)

SCÉNARIOS		BITCOIN
Risqué	**Ce que vous pourriez récupérer après les coûts** Retour sur investissement annuel moyen	**-13 570 EUR** -236%
Défavorable	Ce que vous pourriez récupérer après les coûts Retour sur investissement annuel moyen	**-11 270 EUR** -213%
Modéré	**Ce que vous pourriez récupérer après les coûts** Retour sur investissement annuel moyen	**-8 430 EUR** -184%
Favorable	**Ce que vous pourriez récupérer après les coûts** Retour sur investissement annuel moyen	**-2 230 EUR** -122%

Information sur les conditions de rendement pour les investisseurs individuels ou sur les restrictions de performance intégrées. Il n'y a pas de coûts additionnels associés à la clôture de l'investissement sur le Produit. Le produit ne prévoit pas de limite maximale en termes de rendement pour l'investisseur. **La déclaration selon laquelle les règles fiscales de l'État de résidence de l'investisseur particulier peut avoir une incidence sur le bénéfice réalisé.** La règlementation fiscale de l'État de résidence de l'investisseur peut affecter le rendement généré.

QUE SE PASSE-T-IL SI XTB N'EST PAS EN MESURE D'EFFECTUER LES VERSEMENTS ?

L'investisseur peut subir une perte financière dans le cas où XTB ne serait pas en mesure d'exécuter une obligation. En cas de non-exécution d'une obligation en raison de l'insolvabilité de XTB, les investisseurs ont droit à des recours visant la pleine satisfaction de leurs créances, tels que la participation à la procédure de faillite ou les demandes de dommages et intérêts. Le système de compensation est un mécanisme complémentaire aux instruments de base assurant la sécurité du fonctionnement du marché des capitaux dans l'UE dont la protection couvre principalement les investisseurs non professionnels et garantissant le montant dans la limite des fonds confiés aux sociétés d'investissement. Le système d'indemnisation couvre exclusivement une protection des espèces et des instruments financiers appartenant à l'investisseur, qui sont ou devraient être déposés auprès d'un courtier et qui sont liés aux opérations d'investissement de l'investisseur ou exécutés en son nom, et qui ne peuvent être restitué à l'investisseur lorsque le courtier est incapable d'exécuter des obligations envers ses clients appelés aussi les investisseurs. Il convient de noter que lors de l'annonce de faillite du courtier, les investisseurs perdent la possibilité de disposer des fonds enregistrés sur leurs comptes. En cas de faillite du courtier, les investisseurs cessent d'être les propriétaires des fonds et ils ne peuvent prétendre qu'à un montant d'indemnisation donné. Si les fonds sont perdus, les procédures de lancement du système de compensation s'appliqueront. Le système verse des indemnisations jusqu'à l'équivalent de 3 000 EUR en PLN - 100% de la valeur des fonds couverts par le système de compensation et 90% d'un excédent dépassant ce montant, le plafond des fonds couverts par le système de compensation étant équivalent à la somme de 22 000 EUR en PLN. L'institution habilitée à gérer le système de compensation pour les sociétés d'investissement polonaises dans le but de collecter des fonds pour les indemnisations est le dépôt national polonais des valeurs mobilières (Polish National Depository for Securities (KDPW)). La surveillance de l'ensemble du système de rémunération et de ses participants est exercée par l'autorité de surveillance financière polonaise soit la Polish Financial Supervision Authority (KNF).

QUE VA ME COÛTER CET INVESTISSEMENT ?

Coûts dans le temps

Les tableaux montrent les montants prélevés sur les investissements pour couvrir différents types de coûts. Ces montants dépendent du montant de l'investissement et de la période de détention du Produit. Les montants indiqués sont des illustrations basées sur un échantillon de montant d'investissement et sur différentes périodes d'investissement.

Nous avons supposé que :

- montant investi : 10.000 EUR (valeur nominale de la position)
- les résultats du produit correspondent à la période de détention

Si la position est clôturée après 1 an :

- coût total : 3570.6 EUR
- Impact annuel sur les coûts : 35.7%

DETAIL DES COÛTS

Frais ponctuels lors de l'ouverture ou de la Clôture d'une Position		
Frais d'entrée	Aucun	0 %
Frais de clôture	Aucun	0 %

[2] le rendement potentiel (rendement annuel moyen du capital-investissement) est calculé en pourcentage du montant de référence (valeur nominale), c'est-à-dire : (résultat net) /montant de référence -1 conformément à la formule du règlement délégué (UE) 2021/2268 de la Commission

COÛTS RÉCURRENTS		
Frais de gestion et autres coûts administratifs ou de fonctionnement	Points de swap – frais applicable à la tenue de position par jour supplémentaire. La méthode de calcul des frais est détaillée dans « Points Swap » de la rubrique Tables de Spécifications. [LIEN RELATIF AUX FRAIS APPLICABLES]	3548.6 (35.5%)
Coût de la transaction	Valeur du Spread. Calculée lors de l'ouverture et de la fermeture d'une position	22 (0.2%)
FRAIS ANNEXES PRIS DANS DES CONDITIONS SPÉCIFIQUES		
Commissions sur les performances	Aucun	0%

COMBIEN DE TEMPS DOIS-JE LE CONSERVER ET PUIS-JE RETIRER DE L'ARGENT DE FAÇON ANTICIPÉE ?

L'investisseur peut mettre fin à l'investissement sur le produit à tout moment sans que cela ne génère de coûts supplémentaires. Seuls les frais en vigueur seront appliqués.

Période de détention recommandée : Aucune

La période de détention recommandée est de 1 à 365 jours. XTB est habilité à clôturer une position CFD Devises ouverte sans l'aval du client, 365 jours après l'ouverture de cette dernière.

Informations sur le délai de retrait d'un contrat

L'investisseur peut se retirer de la transaction en soumettant une déclaration de retrait dans le cas où la transaction a été conclue à un prix erroné et XTB confirme l'erreur sur la base des prix d'un nombre spécifique d'institutions de référence. Les règles détaillées, y compris la date de retrait d'une transaction conclue à un prix erroné et la méthode de détermination du prix erroné sont précisées dans les Conditions Générales.

Clôture anticipée

La vente du produit n'entraîne pas de frais ou pénalités supplémentaires et ne modifie pas le profil de risque du produit. La clôture de la position sur le produit est possible pendant les heures de négociation du produit.

Informations concernant les potentielles conséquences de réalisation avant l'échéance ou avant la fin de tenue de position recommandée, telles que la protection du capital ou les frais conditionnels supplémentaires

L'investisseur peut mettre fin à l'investissement sur le produit à tout moment sans que cela ne génère de coûts supplémentaires.

COMMENT PUIS-JE FORMULER UNE RÉCLAMATION ?

L'investisseur peut déposer une réclamation auprès de XTB concernant les produits et services proposés par XTB. Les réclamations concernant les services fournis par XTB peuvent être déposées exclusivement : (1) en personne au siège de XTB, 67 rue Prosta, 00-838 Varsovie, Pologne ou à l'adresse de sa succursale en France - 20 Avenue André Prothin, 92400 Courbevoie, (2) par téléphone, en appelant: +33 1 82 88 93 72, (3) par email via l'adresse support@xtb.fr, (4) par voie électronique, en utilisant le formulaire en ligne disponible sur l'Espace Client et (5) par courrier , en utilisant le formulaire dédié envoyé à l'adresse du siège de XTB, 67 rue Prosta, 00-838 Varsovie, Pologne ou à l'adresse de sa succursale en France - 20 Avenue André Prothin, 92400 Courbevoie. Les règles détaillées concernant l'examen des plaintes sont précisées dans les Conditions Générales. Des informations détaillées sur le mode et les principes du dépôt des réclamations sont disponibles sur la rubrique "Réclamation" sur le site internet à l'adresse : https://www.xtb.com/fr/services-trading/compte-trading/informations-legales.

AUTRES INFORMATIONS PERTINENTES

Tous les documents supplémentaires contenant des informations complètes concernant le produit, y compris des informations détaillées relatives aux frais et aux caractéristiques du produit, sont présentés sur le site internet à l'adresse (y compris les différentes sous-rubrique et navigations de ce lien) : https://www.xtb.com/fr/services-trading/compte-trading.

Les CFDs sont des instruments complexes et présentent un risque élevé de perte rapide de capital du fait de l'effet de levier. 82% des comptes d'investisseurs perdent de l'argent lors de la négociation de CFDs avec ce fournisseur. Vous devriez vous assurer que vous comprenez le fonctionnement des CFDs et que vous pouvez vous permettre de prendre le risque de perdre votre argent.

DOCUMENT D'INFORMATIONS CLÉS
CFD SUR MATIÈRES PREMIÈRES

INFORMATIONS GÉNÉRALES

Ce document contient des informations clés concernant les produits d'investissement donnés et n'est en rien un support marketing. Ces informations, requises par la loi, ont pour but d'aider à comprendre la nature des produits d'investissement ainsi que leurs risques, leurs coûts, leurs potentiels pertes et profits liés et de faciliter la comparaison avec d'autres produits

PRODUIT

Nom du produit : Contrat pour la différence (CFD) basé sur le taux de change, ci-après dénommé comme le « produit ».
Nom du fabricant du produit d'investissement packagé de détail et fondé sur l'assurance : XTB S.A., dont le siège se situe à l'adresse : 67 rue Prosta, 00-838 Varsovie, Pologne, ci-après dénommé "XTB". XTB fournit ses services en France par l'intermédiaire de sa succursale située 20 Avenue André Prothin, 92400 Courbevoie et immatriculée au registre du commerce et des sociétés de Paris sous le N° 522 758 689.
ISIN/UPI: Sans objet
Site Internet :https://www.xtb.com/fr
Informations complémentaires/numéro de téléphone : 01 53 89 60 30 - commercial@xtb.fr
Informations concernant l'autorité en vigueur : Les contrats CFD sont proposés par XTB S.A, qui est régulé par l'autorité de régulation polonaise nommée Polish Financial Supervision Authority - KNF (situé au : ul. Piękna 20 1, 00-549 Varsovie, Pologne), et exerce son activité via sa succursale XTB France, sous le contrôle de l'AMF (Autorité des Marchés Financiers), 17 Place de la Bourse – 75082 Paris Cedex 02 – 01 53 45 60 00
Date du document d'informations clés (KID) : 1er décembre 2017
Date de la dernière modification du présent document : février 2024

Vous êtes sur le point d'investir sur un produit complexe et qui peut être difficile à comprendre.

EN QUOI CONSISTE CE PRODUIT ?

TYPE

Il s'agit d'un produit dérivé qui prend la forme d'un contrat sur la différence (CFD) qui est négocié sur Marge. La caractéristique de base du produit est le paiement de la différence en fonction de l'évolution de l'instrument sous-jacent entre l'ouverture et la fermeture de la position. Les CFD fonctionnent grâce au mécanisme de l'effet de levier. Les CFD permettent aux investisseurs de spéculer à la hausse comme à la baisse sur le prix des paires de devises sur du marché international. Un investisseur peut ouvrir une position acheteuse s'il pense que le prix de l'actif sous-jacent va augmenter dans le futur ou bien une position vendeuse si au contraire il pense que le prix de l'actif sous-jacent va diminuer dans le futur

DURÉE

Le produit n'a pas de période de détention recommandée, et l'investisseur peut mettre fin à l'investissement dans le produit à tout moment avant le délai d'expiration de 365 jours. Une telle décision n'entraîne pas de coûts supplémentaires, autre que les coûts usuels de fermeture de position.

OBJECTIF DU PRODUIT ET MESURES POUR LES ACCOMPLIR

L'objectif du produit est de permettre un placement actif sur un instrument sous-jacent sans en être propriétaire. Le taux de rendement de l'investissement dépend du prix d'achat et du prix de vente du produit proposé. Le produit reflète les changements de prix des sous-jacents sur lesquels il repose. Les profils de profit et de risque de ce produit sont symétriques, ce qui signifie que la perte et le bénéfice sont illimités au moment de l'ouverture de position sur le produit. En ouvrant une position sur le produit, l'investisseur effectue un dépôt. Le cycle de vie du produit est de 1 à 365 jours. Dans les cas spécifiés dans les Conditions Générales, XTB est en droit de résilier unilatéralement le produit.

OBJECTIF DE L'INVESTISSEUR PARTICULIER

Le produit ne convient pas à tous les investisseurs. Le produit est conçu pour un investisseur particulier qui comprend comment les prix du produit sont fixés, qui sait quelle est la Marge et ce quel est l'effet de levier. L'investisseur doit être conscient du risque d'investissement et a la capacité de supporter d'éventuelles pertes, même à court terme. Le produit peut être utilisé à des fins d'investissement, de négociation spéculative, de diversification de portefeuille et de couverture de l'exposition des actifs sous-jacents.

QUELS SONT LES RISQUES ET QU'EST-QUE CELA POURRAIT ME RAPPORTER ?

L'INDICE DE RISQUE GÉNÉRAL

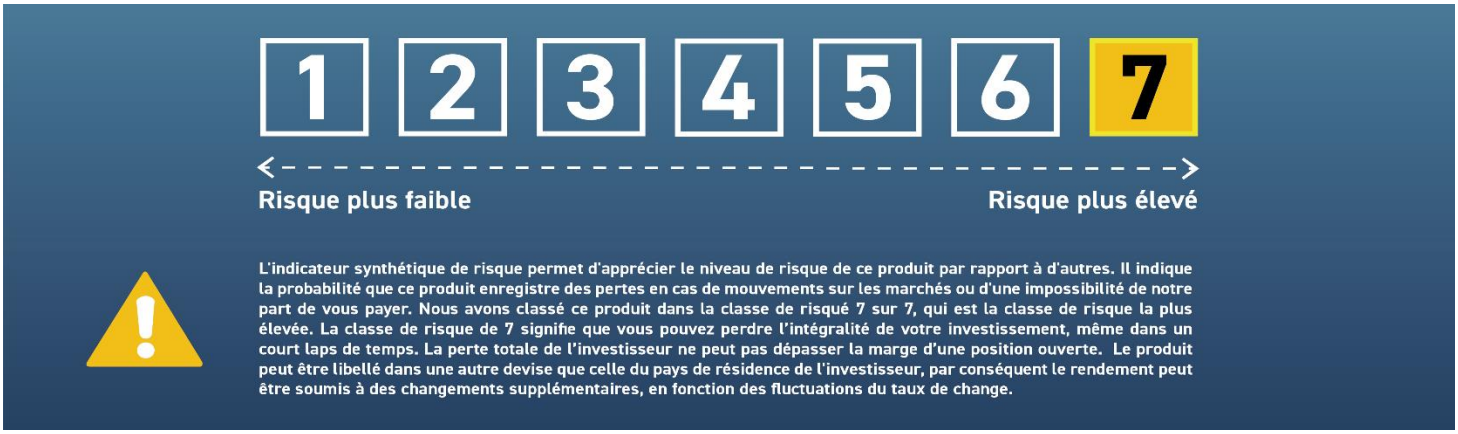

Perte possible du capital investi

L'investisseur peut perdre tout le capital d'investissement entendu comme un dépôt de garantie pour la position ouverte sur le produit. Lorsque vous disposez d'un compte à risque limité, votre perte totale sur une positions particulière est limitée au montant de la marge immobilisée. Ce produit ne prévoyant pas de protection contre les aléas de marché, vous pourriez perdre tout ou parti de votre investissement.

SCÉNARIOS DE PERFORMANCE

Les chiffres indiqués comprennent tous les coûts du produit lui-même, mais peuvent ne pas inclure tous les coûts que vous payez à votre conseiller ou à votre distributeur. Les chiffres ne tiennent pas compte de votre situation fiscale personnelle, ce qui peut aussi influer sur le volume de votre déclaration. **La valeur finale de votre investissement dans ce produit dépend de la performance future du marché. La situation future du marché est incertaine et il n'est pas possible de prévoir exactement son évolution. Les scénarios présentés, défavorables, modérés et favorables, sont des illustrations utilisant les résultats les plus mauvais, moyens et meilleurs du Produit.** Les scénarios présentés sont des illustrations fondées sur le rendement antérieur et certaines hypothèses. À l'avenir, les marchés pourraient évoluer d'une manière très différente. Le scénario Risqué montre combien d'argent vous pouvez récupérer dans des conditions de marché extrêmes. Les scénarios présentés ici montrent les résultats que votre investissement pourrait produire. Vous pouvez les comparer avec des scénarios d'autres produits dérivés. En achetant ce produit, vous pensez que le prix du sous-jacent va augmenter. Votre perte maximale serait la perte de tous vos fonds investis.

Période de détention recommandée : Aucune
Exemple d'investissement : 10.000 EUR (valeur nominale de la position)[3]
Si l'investisseur ferme la position après 1 an

Le tableau montre les montants de profit ou de perte qu'un investissement peut générer en 1 an selon différents scénarios, en supposant un investissement de 10 000 € (valeur nominale)

SCÉNARIOS		GOLD
Risqué	**Ce que vous pourriez récupérer après les coûts** Retour sur investissement annuel moyen	**- 9280 EUR** -193%
Défavorable	Ce que vous pourriez récupérer après les coûts Retour sur investissement annuel moyen	**- 2 700 EUR** -127%
Modéré	**Ce que vous pourriez récupérer après les coûts** Retour sur investissement annuel moyen	**-960 EUR** -110%
Favorable	**Ce que vous pourriez récupérer après les coûts** Retour sur investissement annuel moyen	**1 160 EUR** -88%

Information sur les conditions de rendement pour les investisseurs individuels ou sur les restrictions de performance intégrées. Il n'y a pas de coûts additionnels associés à la clôture de l'investissement sur le Produit. Le produit ne prévoit pas de limite maximale en termes de rendement pour l'investisseur. **La déclaration selon laquelle les règles fiscales de l'État de résidence de l'investisseur particulier peut avoir une incidence sur le bénéfice réalisé.** La règlementation fiscale de l'État de résidence de l'investisseur peut affecter le rendement généré.

QUE SE PASSE-T-IL SI XTB N'EST PAS EN MESURE D'EFFECTUER LES VERSEMENTS ?

L'investisseur peut subir une perte financière dans le cas où XTB ne serait pas en mesure d'exécuter une obligation. En cas de non-exécution d'une obligation en raison de l'insolvabilité de XTB, les investisseurs ont droit à des recours visant la pleine satisfaction de leurs créances, tels que la participation à la procédure de faillite ou les demandes de dommages et intérêts. Le système de compensation est un mécanisme complémentaire aux instruments de base assurant la sécurité du fonctionnement du marché des capitaux dans l'UE dont la protection couvre principalement les investisseurs non professionnels et garantissant le montant dans la limite des fonds confiés aux sociétés d'investissement. Le système d'indemnisation couvre exclusivement une protection des espèces et des instruments financiers appartenant à l'investisseur, qui sont ou devraient être déposés auprès d'un courtier et qui sont liés aux opérations d'investissement de l'investisseur ou exécutés en son nom, et qui ne peuvent être restitué à l'investisseur lorsque le courtier est incapable d'exécuter des obligations envers ses clients appelés aussi les investisseurs. Il convient de noter que lors de l'annonce de faillite du courtier, les investisseurs perdent la possibilité de disposer des fonds enregistrés sur leurs comptes. En cas de faillite du courtier, les investisseurs cessent d'être les propriétaires des fonds et ils ne peuvent prétendre qu'à un montant d'indemnisation donné. Si les fonds sont perdus, les procédures de lancement du système de compensation s'appliqueront. Le système verse des indemnisations jusqu'à l'équivalent de 3 000 EUR en PLN - 100% de la valeur des fonds couverts par le système de compensation et 90% d'un excédent dépassant ce montant, le plafond des fonds couverts par le système de compensation étant équivalent à la somme de 22 000 EUR en PLN. L'institution habilitée à gérer le système de compensation pour les sociétés d'investissement polonaises dans le but de collecter des fonds pour les indemnisations est le dépôt national polonais des valeurs mobilières (Polish National Depository for Securities (KDPW)). La surveillance de l'ensemble du système de rémunération et de ses participants est exercée par l'autorité de surveillance financière polonaise soit la Polish Financial Supervision Authority (KNF).

QUE VA ME COÛTER CET INVESTISSEMENT ?

Coûts dans le temps

Les tableaux montrent les montants prélevés sur les investissements pour couvrir différents types de coûts. Ces montants dépendent du montant de l'investissement et de la période de détention du Produit. Les montants indiqués sont des illustrations basées sur un échantillon de montant d'investissement et sur différentes périodes d'investissement.

Nous avons supposé que :

- montant investi : 10.000 EUR (valeur nominale de la position)
- les résultats du produit correspondent à la période de détention

Si la position est clôturée après 1 an :

- coût total : 1050.83 EUR
- Impact annuel sur les coûts : 10.5%

DETAIL DES COÛTS

Frais ponctuels lors de l'ouverture ou de la Clôture d'une Position		
Frais d'entrée	Aucun	0 %

[3] le rendement potentiel (rendement annuel moyen du capital-investissement) est calculé en pourcentage du montant de référence (valeur nominale), c'est-à-dire : (résultat net) /montant de référence -1 conformément à la formule du règlement délégué (UE) 2021/2268 de la Commission

Frais de clôture	Aucun	0 %

COÛTS RÉCURRENTS		
Frais de gestion et autres coûts administratifs ou de fonctionnement	Points de swap – frais applicable à la tenue de position par jour supplémentaire. La méthode de calcul des frais est détaillée dans « Points Swap » de la rubrique Tables de Spécifications. [LIEN RELATIF AUX FRAIS APPLICABLES]	1049.08 (10.5%)
Coût de la transaction	Valeur du Spread. Calculée lors de l'ouverture et de la fermeture d'une position	1.75 (0.0%)
FRAIS ANNEXES PRIS DANS DES CONDITIONS SPÉCIFIQUES		
Commissions sur les performances	Aucun	0%

COMBIEN DE TEMPS DOIS-JE LE CONSERVER ET PUIS-JE RETIRER DE L'ARGENT DE FAÇON ANTICIPÉE ?

L'investisseur peut mettre fin à l'investissement sur le produit à tout moment sans que cela ne génère de coûts supplémentaires. Seuls les frais en vigueur seront appliqués.

Période de détention recommandée : Aucune

La période de détention recommandée est de 1 à 365 jours. XTB est habilité à clôturer une position CFD Devises ouverte sans l'aval du client, 365 jours après l'ouverture de cette dernière.

Informations sur le délai de retrait d'un contrat

L'investisseur peut se retirer de la transaction en soumettant une déclaration de retrait dans le cas où la transaction a été conclue à un prix erroné et XTB confirme l'erreur sur la base des prix d'un nombre spécifique d'institutions de référence. Les règles détaillées, y compris la date de retrait d'une transaction conclue à un prix erroné et la méthode de détermination du prix erroné sont précisées dans les Conditions Générales.

Clôture anticipée

La vente du produit n'entraîne pas de frais ou pénalités supplémentaires et ne modifie pas le profil de risque du produit. La clôture de la position sur le produit est possible pendant les heures de négociation du produit.

Informations concernant les potentielles conséquences de réalisation avant l'échéance ou avant la fin de tenue de position recommandée, telles que la protection du capital ou les frais conditionnels supplémentaires

L'investisseur peut mettre fin à l'investissement sur le produit à tout moment sans que cela ne génère de coûts supplémentaires.

COMMENT PUIS-JE FORMULER UNE RÉCLAMATION ?

L'investisseur peut déposer une réclamation auprès de XTB concernant les produits et services proposés par XTB. Les réclamations concernant les services fournis par XTB peuvent être déposées exclusivement : (1) en personne au siège de XTB, 67 rue Prosta, 00-838 Varsovie, Pologne ou à l'adresse de sa succursale en France - 20 Avenue André Prothin, 92400 Courbevoie, (2) par téléphone, en appelant: +33 1 82 88 93 72, (3) par email via l'adresse support@xtb.fr, (4) par voie électronique, en utilisant le formulaire en ligne disponible sur l'Espace Client et (5) par courrier , en utilisant le formulaire dédié envoyé à l'adresse du siège de XTB, 67 rue Prosta, 00-838 Varsovie, Pologne ou à l'adresse de sa succursale en France - 20 Avenue André Prothin, 92400 Courbevoie. Les règles détaillées concernant l'examen des plaintes sont précisées dans les Conditions Générales. Des informations détaillées sur le mode et les principes du dépôt des réclamations sont disponibles sur la rubrique "Réclamation" sur le site internet à l'adresse : https://www.xtb.com/fr/services-trading/compte-trading/informations-legales.

AUTRES INFORMATIONS PERTINENTES

Tous les documents supplémentaires contenant des informations complètes concernant le produit, y compris des informations détaillées relatives aux frais et aux caractéristiques du produit, sont présentés sur le site internet à l'adresse (y compris les différentes sous-rubrique et navigations de ce lien) : https://www.xtb.com/fr/services-trading/compte-trading.

Les CFDs sont des instruments complexes et présentent un risque élevé de perte rapide de capital du fait de l'effet de levier. 82% des comptes d'investisseurs perdent de l'argent lors de la négociation de CFDs avec ce fournisseur. Vous devriez vous assurer que vous comprenez le fonctionnement des CFDs et que vous pouvez vous permettre de prendre le risque de perdre votre argent.

DOCUMENT D'INFORMATIONS CLÉS
CFD INDICES

INFORMATIONS GÉNÉRALES

Ce document contient des informations clés concernant les produits d'investissement donnés et n'est en rien un support marketing. Ces informations, requises par la loi, ont pour but d'aider à comprendre la nature des produits d'investissement ainsi que leurs risques, leurs coûts, leurs potentiels pertes et profits liés et de faciliter la comparaison avec d'autres produits.

PRODUIT

Nom du produit : Contrat pour la différence (CFD) basé sur le taux de change, ci-après dénommé comme le « produit ».
Nom du fabricant du produit d'investissement packagé de détail et fondé sur l'assurance : XTB S.A., dont le siège se situe à l'adresse : 67 rue Prosta, 00-838 Varsovie, Pologne, ci-après dénommé "XTB". XTB fournit ses services en France par l'intermédiaire de sa succursale située 20 Avenue André Prothin, 92400 Courbevoie et immatriculée au registre du commerce et des sociétés de Paris sous le N° 522 758 689.
ISIN/UPI: Sans objet
Site Internet :https://www.xtb.com/fr
Informations complémentaires/numéro de téléphone : 01 53 89 60 30 - commercial@xtb.fr
Informations concernant l'autorité en vigueur : Les contrats CFD sont proposés par XTB S.A, qui est régulé par l'autorité de régulation polonaise nommée Polish Financial Supervision Authority - KNF (situé au : ul. Piękna 20 1, 00-549 Varsovie, Pologne), et exerce son activité via sa succursale XTB France, sous le contrôle de l'AMF (Autorité des Marchés Financiers), 17 Place de la Bourse – 75082 Paris Cedex 02 – 01 53 45 60 00
Date du document d'informations clés (KID) : 1er décembre 2017
Date de la dernière modification du présent document : février 2024

Vous êtes sur le point d'investir sur un produit complexe et qui peut être difficile à comprendre.

EN QUOI CONSISTE CE PRODUIT ?

TYPE

Il s'agit d'un produit dérivé qui prend la forme d'un contrat sur la différence (CFD) qui est négocié sur Marge. La caractéristique de base du produit est le paiement de la différence en fonction de l'évolution de l'instrument sous-jacent entre l'ouverture et la fermeture de la position. Les CFD fonctionnent grâce au mécanisme de l'effet de levier. Les CFD permettent aux investisseurs de spéculer à la hausse comme à la baisse sur le prix des paires de devises sur du marché international. Un investisseur peut ouvrir une position acheteuse s'il pense que le prix de l'actif sous-jacent va augmenter dans le futur ou bien une position vendeuse si au contraire il pense que le prix de l'actif sous-jacent va diminuer dans le futur

DURÉE

Le produit n'a pas de période de détention recommandée, et l'investisseur peut mettre fin à l'investissement dans le produit à tout moment avant le délai d'expiration de 365 jours. Une telle décision n'entraîne pas de coûts supplémentaires, autre que les coûts usuels de fermeture de position.

OBJECTIF DU PRODUIT ET MESURES POUR LES ACCOMPLIR

L'objectif du produit est de permettre un placement actif sur un instrument sous-jacent sans en être propriétaire. Le taux de rendement de l'investissement dépend du prix d'achat et du prix de vente du produit proposé. Le produit reflète les changements de prix des sous-jacents sur lesquels il repose. Les profils de profit et de risque de ce produit sont symétriques, ce qui signifie que la perte et le bénéfice sont illimités au moment de l'ouverture de position sur le produit. En ouvrant une position sur le produit, l'investisseur effectue un dépôt. Le cycle de vie du produit est de 1 à 365 jours. Dans les cas spécifiés dans les Conditions Générales, XTB est en droit de résilier unilatéralement le produit.

OBJECTIF DE L'INVESTISSEUR PARTICULIER

Le produit ne convient pas à tous les investisseurs. Le produit est conçu pour un investisseur particulier qui comprend comment les prix du produit sont fixés, qui sait quelle est la Marge et ce quel est l'effet de levier. L'investisseur doit être conscient du risque d'investissement et a la capacité de supporter d'éventuelles pertes, même à court terme. Le produit peut être utilisé à des fins d'investissement, de négociation spéculative, de diversification de portefeuille et de couverture de l'exposition des actifs sous-jacents.

.

QUELS SONT LES RISQUES ET QU'EST-QUE CELA POURRAIT ME RAPPORTER ?

L'INDICE DE RISQUE GÉNÉRAL

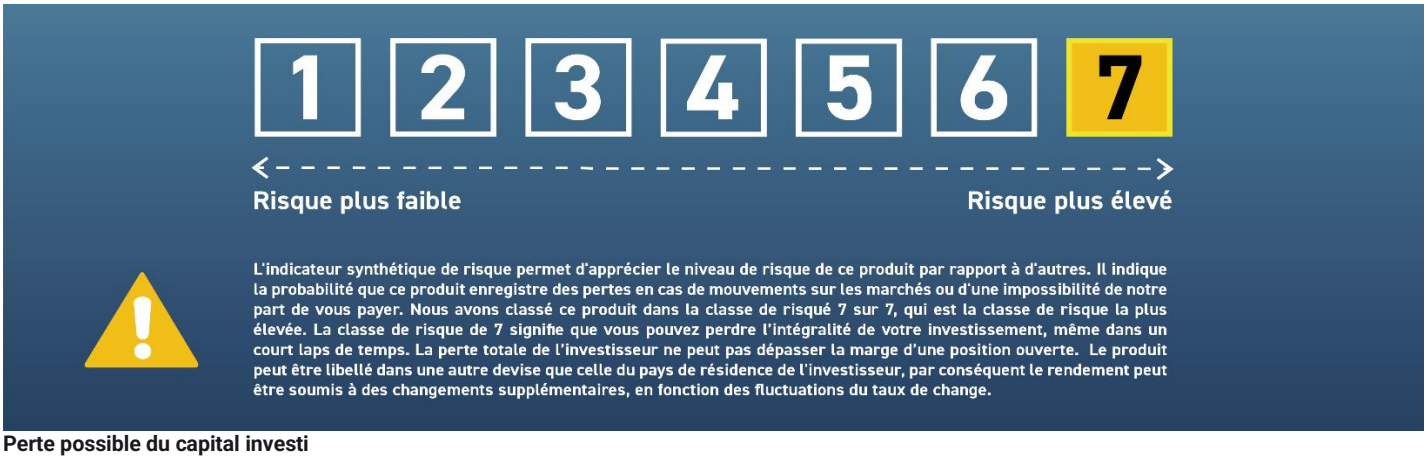

Perte possible du capital investi

L'investisseur peut perdre tout le capital d'investissement entendu comme un dépôt de garantie pour la position ouverte sur le produit. Lorsque vous disposez d'un compte à risque limité, votre perte totale sur une positions particulière est limitée au montant de la marge immobilisée. Ce produit ne prévoyant pas de protection contre les aléas de marché, vous pourriez perdre tout ou parti de votre investissement.

SCÉNARIOS DE PERFORMANCE

Les chiffres indiqués comprennent tous les coûts du produit lui-même, mais peuvent ne pas inclure tous les coûts que vous payez à votre conseiller ou à votre distributeur. Les chiffres ne tiennent pas compte de votre situation fiscale personnelle, ce qui peut aussi influer sur le volume de votre déclaration. **La valeur finale de votre investissement dans ce produit dépend de la performance future du marché. La situation future du marché est incertaine et il n'est pas possible de prévoir exactement son évolution. Les scénarios présentés, défavorables, modérés et favorables, sont des illustrations utilisant les résultats les plus mauvais, moyens et meilleurs du Produit.** Les scénarios présentés sont des illustrations fondées sur le rendement antérieur et certaines hypothèses. À l'avenir, les marchés pourraient évoluer d'une manière très différente. Le scénario Risqué montre combien d'argent vous pouvez récupérer dans des conditions de marché extrêmes. Les scénarios présentés ici montrent les résultats que votre investissement pourrait produire. Vous pouvez les comparer avec des scénarios d'autres produits dérivés. En achetant ce produit, vous pensez que le prix du sous-jacent va augmenter. Votre perte maximale serait la perte de tous vos fonds investis.

Période de détention recommandée : Aucune
Exemple d'investissement : 10.000 EUR (valeur nominale de la position)[4]
Si l'investisseur ferme la position après 1 an

Le tableau montre les montants de profit ou de perte qu'un investissement peut générer en 1 an selon différents scénarios, en supposant un investissement de 10 000 € (valeur nominale)

SCÉNARIOS		DE40
Risqué	**Ce que vous pourriez récupérer après les coûts** Retour sur investissement annuel moyen	**- 9 300 EUR** -193%
Défavorable	Ce que vous pourriez récupérer après les coûts Retour sur investissement annuel moyen	**- 2 330 EUR** -123%
Modéré	**Ce que vous pourriez récupérer après les coûts** Retour sur investissement annuel moyen	**10 EUR** -100%
Favorable	**Ce que vous pourriez récupérer après les coûts** Retour sur investissement annuel moyen	**2 990 EUR** -70%

Information sur les conditions de rendement pour les investisseurs individuels ou sur les restrictions de performance intégrées. Il n'y a pas de coûts additionnels associés à la clôture de l'investissement sur le Produit. Le produit ne prévoit pas de limite maximale en termes de rendement pour l'investisseur. **La déclaration selon laquelle les règles fiscales de l'État de résidence de l'investisseur particulier peut avoir une incidence sur le bénéfice réalisé.** La règlementation fiscale de l'État de résidence de l'investisseur peut affecter le rendement généré.

QUE SE PASSE-T-IL SI XTB N'EST PAS EN MESURE D'EFFECTUER LES VERSEMENTS ?

L'investisseur peut subir une perte financière dans le cas où XTB ne serait pas en mesure d'exécuter une obligation. En cas de non-exécution d'une obligation en raison de l'insolvabilité de XTB, les investisseurs ont droit à des recours visant la pleine satisfaction de leurs créances, tels que la participation à la procédure de faillite ou les demandes de dommages et intérêts. Le système de compensation est un mécanisme complémentaire aux instruments de base assurant la sécurité du fonctionnement du marché des capitaux dans l'UE dont la protection couvre principalement les investisseurs non professionnels et garantissant le montant dans la limite des fonds confiés aux sociétés d'investissement. Le système d'indemnisation couvre exclusivement une protection des espèces et des instruments financiers appartenant à l'investisseur, qui sont ou devraient être déposés auprès d'un courtier et qui sont liés aux opérations d'investissement de l'investisseur ou exécutés en son nom, et qui ne peuvent être restitué à l'investisseur lorsque le courtier est incapable d'exécuter des obligations envers ses clients appelés aussi les investisseurs. Il convient de noter que lors de l'annonce de faillite du courtier, les investisseurs perdent la possibilité de disposer des fonds enregistrés sur leurs comptes. En cas de faillite du courtier, les investisseurs cessent d'être les propriétaires des fonds et ils ne peuvent prétendre qu'à un montant d'indemnisation donné. Si les fonds sont perdus, les procédures de lancement du système de compensation s'appliqueront. Le système verse des indemnisations jusqu'à l'équivalent de 3 000 EUR en PLN - 100% de la valeur des fonds couverts par le système de compensation et 90% d'un excédent dépassant ce montant, le plafond des fonds couverts par le système de compensation étant équivalent à la somme de 22 000 EUR en PLN. L'institution habilitée à gérer le système de compensation pour les sociétés d'investissement polonaises dans le but de collecter des fonds pour les indemnisations est le dépôt national polonais des valeurs mobilières (Polish National Depository for Securities (KDPW)). La surveillance de l'ensemble du système de rémunération et de ses participants est exercée par l'autorité de surveillance financière polonaise soit la Polish Financial Supervision Authority (KNF).

QUE VA ME COÛTER CET INVESTISSEMENT ?

Coûts dans le temps

Les tableaux montrent les montants prélevés sur les investissements pour couvrir différents types de coûts. Ces montants dépendent du montant de l'investissement et de la période de détention du Produit. Les montants indiqués sont des illustrations basées sur un échantillon de montant d'investissement et sur différentes périodes d'investissement.

Nous avons supposé que :

- montant investi : 10.000 EUR (valeur nominale de la position)
- les résultats du produit correspondent à la période de détention

Si la position est clôturée après 1 an :

- coût total : 802.11 EUR
- Impact annuel sur les coûts : 8.0 %

DETAIL DES COÛTS

Frais ponctuels lors de l'ouverture ou de la Clôture d'une Position		
Frais d'entrée	Aucun	0 %

[4] le rendement potentiel (rendement annuel moyen du capital-investissement) est calculé en pourcentage du montant de référence (valeur nominale), c'est-à-dire : (résultat net) /montant de référence -1 conformément à la formule du règlement délégué (UE) 2021/2268 de la Commission

Frais de clôture	Aucun	0 %

COÛTS RÉCURRENTS		
Frais de gestion et autres coûts administratifs ou de fonctionnement	Points de swap – frais applicable à la tenue de position par jour supplémentaire. La méthode de calcul des frais est détaillée dans « Points Swap » de la rubrique Tables de Spécifications. [LIEN RELATIF AUX FRAIS APPLICABLES]	801.18 (8.0%)
Coût de la transaction	Valeur du Spread. Calculée lors de l'ouverture et de la fermeture d'une position	0.93 (0.0%)
FRAIS ANNEXES PRIS DANS DES CONDITIONS SPÉCIFIQUES		
Commissions sur les performances	Aucun	0%

COMBIEN DE TEMPS DOIS-JE LE CONSERVER ET PUIS-JE RETIRER DE L'ARGENT DE FAÇON ANTICIPÉE ?

L'investisseur peut mettre fin à l'investissement sur le produit à tout moment sans que cela ne génère de coûts supplémentaires. Seuls les frais en vigueur seront appliqués.

Période de détention recommandée : Aucune

La période de détention recommandée est de 1 à 365 jours. XTB est habilité à clôturer une position CFD Devises ouverte sans l'aval du client, 365 jours après l'ouverture de cette dernière.

Informations sur le délai de retrait d'un contrat

L'investisseur peut se retirer de la transaction en soumettant une déclaration de retrait dans le cas où la transaction a été conclue à un prix erroné et XTB confirme l'erreur sur la base des prix d'un nombre spécifique d'institutions de référence. Les règles détaillées, y compris la date de retrait d'une transaction conclue à un prix erroné et la méthode de détermination du prix erroné sont précisées dans les Conditions Générales.

Clôture anticipée

La vente du produit n'entraîne pas de frais ou pénalités supplémentaires et ne modifie pas le profil de risque du produit. La clôture de la position sur le produit est possible pendant les heures de négociation du produit.

Informations concernant les potentielles conséquences de réalisation avant l'échéance ou avant la fin de tenue de position recommandée, telles que la protection du capital ou les frais conditionnels supplémentaires

L'investisseur peut mettre fin à l'investissement sur le produit à tout moment sans que cela ne génère de coûts supplémentaires.

COMMENT PUIS-JE FORMULER UNE RÉCLAMATION ?

L'investisseur peut déposer une réclamation auprès de XTB concernant les produits et services proposés par XTB. Les réclamations concernant les services fournis par XTB peuvent être déposées exclusivement : (1) en personne au siège de XTB, 67 rue Prosta, 00-838 Varsovie, Pologne ou à l'adresse de sa succursale en France - 20 Avenue André Prothin, 92400 Courbevoie, (2) par téléphone, en appelant: +33 1 82 88 93 72, (3) par email via l'adresse support@xtb.fr, (4) par voie électronique, en utilisant le formulaire en ligne disponible sur l'Espace Client et (5) par courrier , en utilisant le formulaire dédié envoyé à l'adresse du siège de XTB, 67 rue Prosta, 00-838 Varsovie, Pologne ou à l'adresse de sa succursale en France - 20 Avenue André Prothin, 92400 Courbevoie. Les règles détaillées concernant l'examen des plaintes sont précisées dans les Conditions Générales. Des informations détaillées sur le mode et les principes du dépôt des réclamations sont disponibles sur la rubrique "Réclamation" sur le site internet à l'adresse : https://www.xtb.com/fr/services-trading/compte-trading/informations-legales.

AUTRES INFORMATIONS PERTINENTES

Tous les documents supplémentaires contenant des informations complètes concernant le produit, y compris des informations détaillées relatives aux frais et aux caractéristiques du produit, sont présentés sur le site internet à l'adresse (y compris les différentes sous-rubrique et navigations de ce lien) : https://www.xtb.com/fr/services-trading/compte-trading.

Les CFDs sont des instruments complexes et présentent un risque élevé de perte rapide de capital du fait de l'effet de levier. 82% des comptes d'investisseurs perdent de l'argent lors de la négociation de CFDs avec ce fournisseur. Vous devriez vous assurer que vous comprenez le fonctionnement des CFDs et que vous pouvez vous permettre de prendre le risque de perdre votre argent.

DOCUMENT D'INFORMATIONS CLÉS
CFD SUR ACTIONS

INFORMATIONS GÉNÉRALES

Ce document contient des informations clés concernant les produits d'investissement donnés et n'est en rien un support marketing. Ces informations, requises par la loi, ont pour but d'aider à comprendre la nature des produits d'investissement ainsi que leurs risques, leurs coûts, leurs potentiels pertes et profits liés et de faciliter la comparaison avec d'autres produits

PRODUIT

Nom du produit : Contrat pour la différence (CFD) basé sur le taux de change, ci-après dénommé comme le « produit ».
Nom du fabricant du produit d'investissement packagé de détail et fondé sur l'assurance : XTB S.A., dont le siège se situe à l'adresse : 67 rue Prosta, 00-838 Varsovie, Pologne, ci-après dénommé "XTB". XTB fournit ses services en France par l'intermédiaire de sa succursale située 20 Avenue André Prothin, 92400 Courbevoie et immatriculée au registre du commerce et des sociétés de Paris sous le N° 522 758 689.
ISIN/UPI: Sans objet
Site Internet :https://www.xtb.com/fr
Informations complémentaires/numéro de téléphone : 01 53 89 60 30 - commercial@xtb.fr
Informations concernant l'autorité en vigueur : Les contrats CFD sont proposés par XTB S.A, qui est régulé par l'autorité de régulation polonaise nommée Polish Financial Supervision Authority - KNF (situé au : ul. Piękna 20 1, 00-549 Varsovie, Pologne), et exerce son activité via sa succursale XTB France, sous le contrôle de l'AMF (Autorité des Marchés Financiers), 17 Place de la Bourse – 75082 Paris Cedex 02 – 01 53 45 60 00
Date du document d'informations clés (KID) : 1er décembre 2017
Date de la dernière modification du présent document : février 2024

Vous êtes sur le point d'investir sur un produit complexe et qui peut être difficile à comprendre.

EN QUOI CONSISTE CE PRODUIT ?

TYPE

Il s'agit d'un produit dérivé qui prend la forme d'un contrat sur la différence (CFD) qui est négocié sur Marge. La caractéristique de base du produit est le paiement de la différence en fonction de l'évolution de l'instrument sous-jacent entre l'ouverture et la fermeture de la position. Les CFD fonctionnent grâce au mécanisme de l'effet de levier. Les CFD permettent aux investisseurs de spéculer à la hausse comme à la baisse sur le prix des paires de devises sur du marché international. Un investisseur peut ouvrir une position acheteuse s'il pense que le prix de l'actif sous-jacent va augmenter dans le futur ou bien une position vendeuse si au contraire il pense que le prix de l'actif sous-jacent va diminuer dans le futur

DURÉE

Le produit n'a pas de période de détention recommandée, et l'investisseur peut mettre fin à l'investissement dans le produit à tout moment avant le délai d'expiration de 365 jours. Une telle décision n'entraîne pas de coûts supplémentaires, autre que les coûts usuels de fermeture de position.

OBJECTIF DU PRODUIT ET MESURES POUR LES ACCOMPLIR

L'objectif du produit est de permettre un placement actif sur un instrument sous-jacent sans en être propriétaire. Le taux de rendement de l'investissement dépend du prix d'achat et du prix de vente du produit proposé. Le produit reflète les changements de prix des sous-jacents sur lesquels il repose. Les profils de profit et de risque de ce produit sont symétriques, ce qui signifie que la perte et le bénéfice sont illimités au moment de l'ouverture de position sur le produit. En ouvrant une position sur le produit, l'investisseur effectue un dépôt. Le cycle de vie du produit est de 1 à 365 jours. Dans les cas spécifiés dans les Conditions Générales, XTB est en droit de résilier unilatéralement le produit.

OBJECTIF DE L'INVESTISSEUR PARTICULIER

Le produit ne convient pas à tous les investisseurs. Le produit est conçu pour un investisseur particulier qui comprend comment les prix du produit sont fixés, qui sait quelle est la Marge et ce quel est l'effet de levier. L'investisseur doit être conscient du risque d'investissement et a la capacité de supporter d'éventuelles pertes, même à court terme. Le produit peut être utilisé à des fins d'investissement, de négociation spéculative, de diversification de portefeuille et de couverture de l'exposition des actifs sous-jacents.

QUELS SONT LES RISQUES ET QU'EST-QUE CELA POURRAIT ME RAPPORTER ?

L'INDICE DE RISQUE GÉNÉRAL

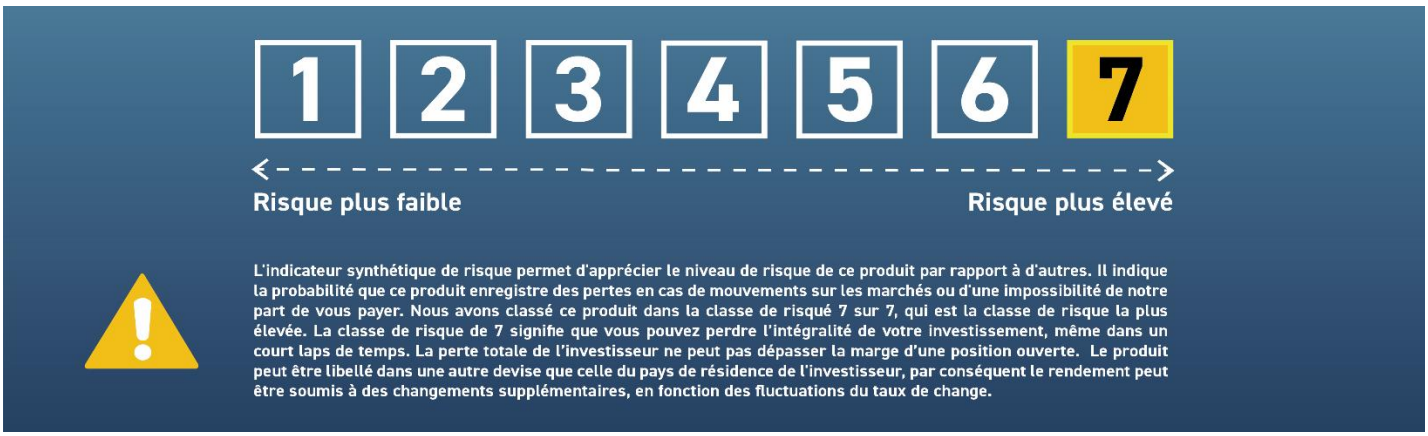

Perte possible du capital investi

L'investisseur peut perdre tout le capital d'investissement entendu comme un dépôt de garantie pour la position ouverte sur le produit. Lorsque vous disposez d'un compte à risque limité, votre perte totale sur une positions particulière est limitée au montant de la marge immobilisée. Ce produit ne prévoyant pas de protection contre les aléas de marché, vous pourriez perdre tout ou parti de votre investissement.

SCÉNARIOS DE PERFORMANCE

Les chiffres indiqués comprennent tous les coûts du produit lui-même, mais peuvent ne pas inclure tous les coûts que vous payez à votre conseiller ou à votre distributeur. Les chiffres ne tiennent pas compte de votre situation fiscale personnelle, ce qui peut aussi influer sur le volume de votre déclaration. **La valeur finale de votre investissement dans ce produit dépend de la performance future du marché. La situation future du marché est incertaine et il n'est pas possible de prévoir exactement son évolution. Les scénarios présentés, défavorables, modérés et favorables, sont des illustrations utilisant les résultats les plus mauvais, moyens et meilleurs du Produit.** Les scénarios présentés sont des illustrations fondées sur le rendement antérieur et certaines hypothèses. À l'avenir, les marchés pourraient évoluer d'une manière très différente. Le scénario Risqué montre combien d'argent vous pouvez récupérer dans des conditions de marché extrêmes. Les scénarios présentés ici montrent les résultats que votre investissement pourrait produire. Vous pouvez les comparer avec des scénarios d'autres produits dérivés. En achetant ce produit, vous pensez que le prix du sous-jacent va augmenter. Votre perte maximale serait la perte de tous vos fonds investis.

Période de détention recommandée : Aucune
Exemple d'investissement : 10.000 EUR (valeur nominale de la position)[5]
Si l'investisseur ferme la position après 1 an

Le tableau montre les montants de profit ou de perte qu'un investissement peut générer en 1 an selon différents scénarios, en supposant un investissement de 10 000 € (valeur nominale)

SCÉNARIOS		AAPL.US
Risqué	**Ce que vous pourriez récupérer après les coûts** Retour sur investissement annuel moyen	**- 10 840 EUR** -208%
Défavorable	Ce que vous pourriez récupérer après les coûts Retour sur investissement annuel moyen	**- 5 200 EUR** -152%
Modéré	**Ce que vous pourriez récupérer après les coûts** Retour sur investissement annuel moyen	**-2 040 EUR** -120%
Favorable	**Ce que vous pourriez récupérer après les coûts** Retour sur investissement annuel moyen	**2 860 EUR** -71%

Information sur les conditions de rendement pour les investisseurs individuels ou sur les restrictions de performance intégrées. Il n'y a pas de coûts additionnels associés à la clôture de l'investissement sur le Produit. Le produit ne prévoit pas de limite maximale en termes de rendement pour l'investisseur. **La déclaration selon laquelle les règles fiscales de l'État de résidence de l'investisseur particulier peut avoir une incidence sur le bénéfice réalisé.** La règlementation fiscale de l'État de résidence de l'investisseur peut affecter le rendement généré.

QUE SE PASSE-T-IL SI XTB N'EST PAS EN MESURE D'EFFECTUER LES VERSEMENTS ?

L'investisseur peut subir une perte financière dans le cas où XTB ne serait pas en mesure d'exécuter une obligation. En cas de non-exécution d'une obligation en raison de l'insolvabilité de XTB, les investisseurs ont droit à des recours visant la pleine satisfaction de leurs créances, tels que la participation à la procédure de faillite ou les demandes de dommages et intérêts. Le système de compensation est un mécanisme complémentaire aux instruments de base assurant la sécurité du fonctionnement du marché des capitaux dans l'UE dont la protection couvre principalement les investisseurs non professionnels et garantissant le montant dans la limite des fonds confiés aux sociétés d'investissement. Le système d'indemnisation couvre exclusivement une protection des espèces et des instruments financiers appartenant à l'investisseur, qui sont ou devraient être déposés auprès d'un courtier et qui sont liés aux opérations d'investissement de l'investisseur ou exécutés en son nom, et qui ne peuvent être restitué à l'investisseur lorsque le courtier est incapable d'exécuter des obligations envers ses clients appelés aussi les investisseurs. Il convient de noter que lors de l'annonce de faillite du courtier, les investisseurs perdent la possibilité de disposer des fonds enregistrés sur leurs comptes. En cas de faillite du courtier, les investisseurs cessent d'être les propriétaires des fonds et ils ne peuvent prétendre qu'à un montant d'indemnisation donné. Si les fonds sont perdus, les procédures de lancement du système de compensation s'appliqueront. Le système verse des indemnisations jusqu'à l'équivalent de 3 000 EUR en PLN - 100% de la valeur des fonds couverts par le système de compensation et 90% d'un excédent dépassant ce montant, le plafond des fonds couverts par le système de compensation étant équivalent à la somme de 22 000 EUR en PLN. L'institution habilitée à gérer le système de compensation pour les sociétés d'investissement polonaises dans le but de collecter des fonds pour les indemnisations est le dépôt national polonais des valeurs mobilières (Polish National Depository for Securities (KDPW)). La surveillance de l'ensemble du système de rémunération et de ses participants est exercée par l'autorité de surveillance financière polonaise soit la Polish Financial Supervision Authority (KNF).

QUE VA ME COÛTER CET INVESTISSEMENT ?

Coûts dans le temps

Les tableaux montrent les montants prélevés sur les investissements pour couvrir différents types de coûts. Ces montants dépendent du montant de l'investissement et de la période de détention du Produit. Les montants indiqués sont des illustrations basées sur un échantillon de montant d'investissement et sur différentes périodes d'investissement.

Nous avons supposé que :

- montant investi : 10.000 EUR (valeur nominale de la position)
- les résultats du produit correspondent à la période de détention

Si la position est clôturée après 1 an :

- coût total : 1028 EUR
- Impact annuel sur les coûts : 10.28 %

DETAIL DES COÛTS

Frais ponctuels lors de l'ouverture ou de la Clôture d'une Position		
Frais d'entrée	Aucun	0 %

[5] le rendement potentiel (rendement annuel moyen du capital-investissement) est calculé en pourcentage du montant de référence (valeur nominale), c'est-à-dire : (résultat net) /montant de référence -1 conformément à la formule du règlement délégué (UE) 2021/2268 de la Commission

Frais de clôture	Aucun.	0 %

COÛTS RÉCURRENTS		
Frais de gestion et autres coûts administratifs ou de fonctionnement	Points de swap – frais applicable à la tenue de position par jour supplémentaire. La méthode de calcul des frais est détaillée dans « Points Swap » de la rubrique Tables de Spécifications. [LIEN RELATIF AUX FRAIS APPLICABLES]	9.95 %
Coût de la transaction	Valeur du spread. Calculée lors de l'ouverture et de la fermeture d'une position.	0.03%
Coût de la transaction	Marge incluse dans la valeur du spread, en fonction de la valeur de la transaction. Calculée à l'ouverture et à la clôture de la position.	0.30%
FRAIS ANNEXES PRIS DANS DES CONDITIONS SPÉCIFIQUES		
Commissions sur les performances	Aucun	0%

COMBIEN DE TEMPS DOIS-JE LE CONSERVER ET PUIS-JE RETIRER DE L'ARGENT DE FAÇON ANTICIPÉE ?

L'investisseur peut mettre fin à l'investissement sur le produit à tout moment sans que cela ne génère de coûts supplémentaires. Seuls les frais en vigueur seront appliqués.

Période de détention recommandée : Aucune

La période de détention recommandée est de 1 à 365 jours. XTB est habilité à clôturer une position CFD Devises ouverte sans l'aval du client, 365 jours après l'ouverture de cette dernière.

Informations sur le délai de retrait d'un contrat

L'investisseur peut se retirer de la transaction en soumettant une déclaration de retrait dans le cas où la transaction a été conclue à un prix erroné et XTB confirme l'erreur sur la base des prix d'un nombre spécifique d'institutions de référence. Les règles détaillées, y compris la date de retrait d'une transaction conclue à un prix erroné et la méthode de détermination du prix erroné sont précisées dans les Conditions Générales.

Clôture anticipée

La vente du produit n'entraîne pas de frais ou pénalités supplémentaires et ne modifie pas le profil de risque du produit. La clôture de la position sur le produit est possible pendant les heures de négociation du produit.

Informations concernant les potentielles conséquences de réalisation avant l'échéance ou avant la fin de tenue de position recommandée, telles que la protection du capital ou les frais conditionnels supplémentaires

L'investisseur peut mettre fin à l'investissement sur le produit à tout moment sans que cela ne génère de coûts supplémentaires.

COMMENT PUIS-JE FORMULER UNE RÉCLAMATION ?

L'investisseur peut déposer une réclamation auprès de XTB concernant les produits et services proposés par XTB. Les réclamations concernant les services fournis par XTB peuvent être déposées exclusivement : (1) en personne au siège de XTB, 67 rue Prosta, 00-838 Varsovie, Pologne ou à l'adresse de sa succursale en France - 20 Avenue André Prothin, 92400 Courbevoie, (2) par téléphone, en appelant: +33 1 82 88 93 72, (3) par email via l'adresse support@xtb.fr, (4) par voie électronique, en utilisant le formulaire en ligne disponible sur l'Espace Client et (5) par courrier , en utilisant le formulaire dédié envoyé à l'adresse du siège de XTB, 67 rue Prosta, 00-838 Varsovie, Pologne ou à l'adresse de sa succursale en France - 20 Avenue André Prothin, 92400 Courbevoie. Les règles détaillées concernant l'examen des plaintes sont précisées dans les Conditions Générales. Des informations détaillées sur le mode et les principes du dépôt des réclamations sont disponibles sur la rubrique "Réclamation" sur le site internet à l'adresse : https://www.xtb.com/fr/services-trading/compte-trading/informations-legales.

AUTRES INFORMATIONS PERTINENTES

Tous les documents supplémentaires contenant des informations complètes concernant le produit, y compris des informations détaillées relatives aux frais et aux caractéristiques du produit, sont présentés sur le site internet à l'adresse (y compris les différentes sous-rubrique et navigations de ce lien) : https://www.xtb.com/fr/services-trading/compte-trading.

Les CFDs sont des instruments complexes et présentent un risque élevé de perte rapide de capital du fait de l'effet de levier. 82% des comptes d'investisseurs perdent de l'argent lors de la négociation de CFDs avec ce fournisseur. Vous devriez vous assurer que vous comprenez le fonctionnement des CFDs et que vous pouvez vous permettre de prendre le risque de perdre votre argent.

DOCUMENT D'INFORMATIONS CLÉS
ETF CFD

INFORMATIONS GÉNÉRALES

Ce document contient des informations clés concernant les produits d'investissement donnés et n'est en rien un support marketing. Ces informations, requises par la loi, ont pour but d'aider à comprendre la nature des produits d'investissement ainsi que leurs risques, leurs coûts, leurs potentiels pertes et profits liés et de faciliter la comparaison avec d'autres produits

PRODUIT

Nom du produit : Contrat pour la différence (CFD) basé sur le taux de change, ci-après dénommé comme le « produit ».
Nom du fabricant du produit d'investissement packagé de détail et fondé sur l'assurance : XTB S.A., dont le siège se situe à l'adresse : 67 rue Prosta, 00-838 Varsovie, Pologne, ci-après dénommé "XTB". XTB fournit ses services en France par l'intermédiaire de sa succursale située 20 Avenue André Prothin, 92400 Courbevoie et immatriculée au registre du commerce et des sociétés de Paris sous le N° 522 758 689.
ISIN/UPI: Sans objet
Site Internet :https://www.xtb.com/fr
Informations complémentaires/numéro de téléphone : 01 53 89 60 30 - commercial@xtb.fr
Informations concernant l'autorité en vigueur : Les contrats CFD sont proposés par XTB S.A, qui est régulé par l'autorité de régulation polonaise nommée Polish Financial Supervision Authority - KNF (situé au : ul. Piękna 20 1, 00-549 Varsovie, Pologne), et exerce son activité via sa succursale XTB France, sous le contrôle de l'AMF (Autorité des Marchés Financiers), 17 Place de la Bourse – 75082 Paris Cedex 02 – 01 53 45 60 00
Date du document d'informations clés (KID) : 1er décembre 2017
Date de la dernière modification du présent document : février 2024

Vous êtes sur le point d'investir sur un produit complexe et qui peut être difficile à comprendre.

EN QUOI CONSISTE CE PRODUIT ?

TYPE

Il s'agit d'un produit dérivé qui prend la forme d'un contrat sur la différence (CFD) qui est négocié sur Marge. La caractéristique de base du produit est le paiement de la différence en fonction de l'évolution de l'instrument sous-jacent entre l'ouverture et la fermeture de la position. Les CFD fonctionnent grâce au mécanisme de l'effet de levier. Les CFD permettent aux investisseurs de spéculer à la hausse comme à la baisse sur le prix des paires de devises sur du marché international. Un investisseur peut ouvrir une position acheteuse s'il pense que le prix de l'actif sous-jacent va augmenter dans le futur ou bien une position vendeuse si au contraire il pense que le prix de l'actif sous-jacent va diminuer dans le futur

DURÉE

Le produit n'a pas de période de détention recommandée, et l'investisseur peut mettre fin à l'investissement dans le produit à tout moment avant le délai d'expiration de 365 jours. Une telle décision n'entraîne pas de coûts supplémentaires, autre que les coûts usuels de fermeture de position.

OBJECTIF DU PRODUIT ET MESURES POUR LES ACCOMPLIR

L'objectif du produit est de permettre un placement actif sur un instrument sous-jacent sans en être propriétaire. Le taux de rendement de l'investissement dépend du prix d'achat et du prix de vente du produit proposé. Le produit reflète les changements de prix des sous-jacents sur lesquels il repose. Les profils de profit et de risque de ce produit sont symétriques, ce qui signifie que la perte et le bénéfice sont illimités au moment de l'ouverture de position sur le produit. En ouvrant une position sur le produit, l'investisseur effectue un dépôt. Le cycle de vie du produit est de 1 à 365 jours. Dans les cas spécifiés dans les Conditions Générales, XTB est en droit de résilier unilatéralement le produit.

OBJECTIF DE L'INVESTISSEUR PARTICULIER

Le produit ne convient pas à tous les investisseurs. Le produit est conçu pour un investisseur particulier qui comprend comment les prix du produit sont fixés, qui sait quelle est la Marge et ce quel est l'effet de levier. L'investisseur doit être conscient du risque d'investissement et a la capacité de supporter d'éventuelles pertes, même à court terme. Le produit peut être utilisé à des fins d'investissement, de négociation spéculative, de diversification de portefeuille et de couverture de l'exposition des actifs sous-jacents.

QUELS SONT LES RISQUES ET QU'EST-QUE CELA POURRAIT ME RAPPORTER ?

L'INDICE DE RISQUE GÉNÉRAL

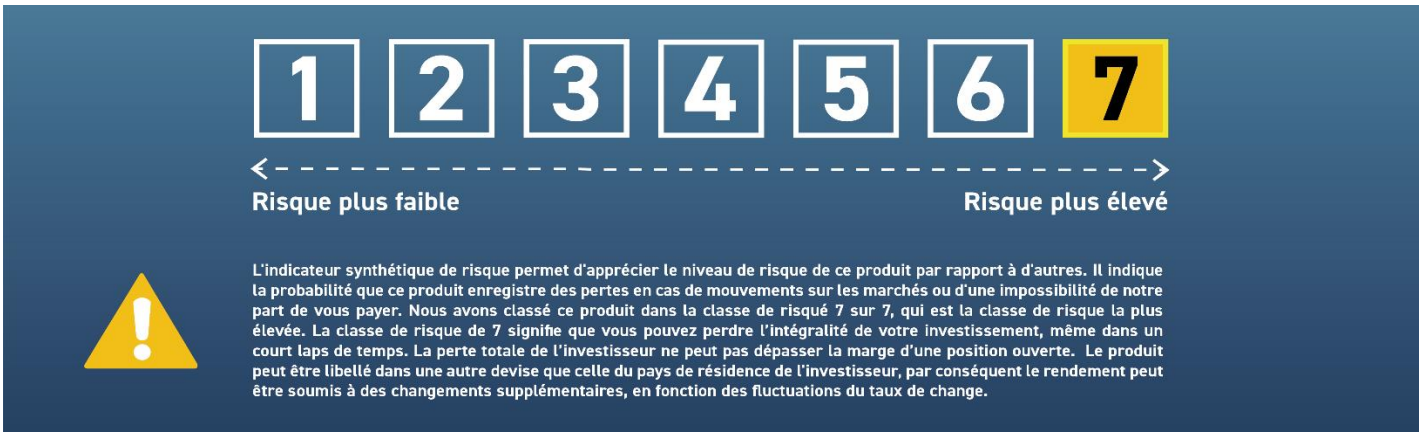

Perte possible du capital investi

L'investisseur peut perdre tout le capital d'investissement entendu comme un dépôt de garantie pour la position ouverte sur le produit. Lorsque vous disposez d'un compte à risque limité, votre perte totale sur une positions particulière est limitée au montant de la marge immobilisée. Ce produit ne prévoyant pas de protection contre les aléas de marché, vous pourriez perdre tout ou parti de votre investissement.

SCÉNARIOS DE PERFORMANCE

Les chiffres indiqués comprennent tous les coûts du produit lui-même, mais peuvent ne pas inclure tous les coûts que vous payez à votre conseiller ou à votre distributeur. Les chiffres ne tiennent pas compte de votre situation fiscale personnelle, ce qui peut aussi influer sur le volume de votre déclaration. **La valeur finale de votre investissement dans ce produit dépend de la performance future du marché. La situation future du marché est incertaine et il n'est pas possible de prévoir exactement son évolution. Les scénarios présentés, défavorables, modérés et favorables, sont des illustrations utilisant les résultats les plus mauvais, moyens et meilleurs du Produit.** Les scénarios présentés sont des illustrations fondées sur le rendement antérieur et certaines hypothèses. À l'avenir, les marchés pourraient évoluer d'une manière très différente. Le scénario Risqué montre combien d'argent vous pouvez récupérer dans des conditions de marché extrêmes. Les scénarios présentés ici montrent les résultats que votre investissement pourrait produire. Vous pouvez les comparer avec des scénarios d'autres produits dérivés. En achetant ce produit, vous pensez que le prix du sous-jacent va augmenter. Votre perte maximale serait la perte de tous vos fonds investis.

Période de détention recommandée : Aucune
Exemple d'investissement : 10.000 EUR (valeur nominale de la position)[6]
Si l'investisseur ferme la position après 1 an

Le tableau montre les montants de profit ou de perte qu'un investissement peut générer en 1 an selon différents scénarios, en supposant un investissement de 10 000 € (valeur nominale)

SCÉNARIOS		VXX.US
Risqué	**Ce que vous pourriez récupérer après les coûts** Retour sur investissement annuel moyen	**- 10 950 EUR** -209%
Défavorable	Ce que vous pourriez récupérer après les coûts Retour sur investissement annuel moyen	**- 8 960 EUR** -190%
Modéré	**Ce que vous pourriez récupérer après les coûts** Retour sur investissement annuel moyen	- 7 120 EUR -171%
Favorable	**Ce que vous pourriez récupérer après les coûts** Retour sur investissement annuel moyen	**3 510 EUR** -135%

Information sur les conditions de rendement pour les investisseurs individuels ou sur les restrictions de performance intégrées. Il n'y a pas de coûts additionnels associés à la clôture de l'investissement sur le Produit. Le produit ne prévoit pas de limite maximale en termes de rendement pour l'investisseur. **La déclaration selon laquelle les règles fiscales de l'État de résidence de l'investisseur particulier peut avoir une incidence sur le bénéfice réalisé.** La règlementation fiscale de l'État de résidence de l'investisseur peut affecter le rendement généré.

QUE SE PASSE-T-IL SI XTB N'EST PAS EN MESURE D'EFFECTUER LES VERSEMENTS ?

L'investisseur peut subir une perte financière dans le cas où XTB ne serait pas en mesure d'exécuter une obligation. En cas de non-exécution d'une obligation en raison de l'insolvabilité de XTB, les investisseurs ont droit à des recours visant la pleine satisfaction de leurs créances, tels que la participation à la procédure de faillite ou les demandes de dommages et intérêts. Le système de compensation est un mécanisme complémentaire aux instruments de base assurant la sécurité du fonctionnement du marché des capitaux dans l'UE dont la protection couvre principalement les investisseurs non professionnels et garantissant le montant dans la limite des fonds confiés aux sociétés d'investissement. Le système d'indemnisation couvre exclusivement une protection des espèces et des instruments financiers appartenant à l'investisseur, qui sont ou devraient être déposés auprès d'un courtier et qui sont liés aux opérations d'investissement de l'investisseur ou exécutés en son nom, et qui ne peuvent être restitué à l'investisseur lorsque le courtier est incapable d'exécuter des obligations envers ses clients appelés aussi les investisseurs. Il convient de noter que lors de l'annonce de faillite du courtier, les investisseurs perdent la possibilité de disposer des fonds enregistrés sur leurs comptes. En cas de faillite du courtier, les investisseurs cessent d'être les propriétaires des fonds et ils ne peuvent prétendre qu'à un montant d'indemnisation donné. Si les fonds sont perdus, les procédures de lancement du système de compensation s'appliqueront. Le système verse des indemnisations jusqu'à l'équivalent de 3 000 EUR en PLN - 100% de la valeur des fonds couverts par le système de compensation et 90% d'un excédent dépassant ce montant, le plafond des fonds couverts par le système de compensation étant équivalent à la somme de 22 000 EUR en PLN. L'institution habilitée à gérer le système de compensation pour les sociétés d'investissement polonaises dans le but de collecter des fonds pour les indemnisations est le dépôt national polonais des valeurs mobilières (Polish National Depository for Securities (KDPW)). La surveillance de l'ensemble du système de rémunération et de ses participants est exercée par l'autorité de surveillance financière polonaise soit la Polish Financial Supervision Authority (KNF).

QUE VA ME COÛTER CET INVESTISSEMENT ?

Coûts dans le temps

Les tableaux montrent les montants prélevés sur les investissements pour couvrir différents types de coûts. Ces montants dépendent du montant de l'investissement et de la période de détention du Produit. Les montants indiqués sont des illustrations basées sur un échantillon de montant d'investissement et sur différentes périodes d'investissement.

Nous avons supposé que :

- montant investi : 10.000 EUR (valeur nominale de la position)
- les résultats du produit correspondent à la période de détention

Si la position est clôturée après 1 an :

- coût total : 1028 EUR
- Impact annuel sur les coûts : 10.28%

DETAIL DES COÛTS

Frais ponctuels lors de l'ouverture ou de la Clôture d'une Position		
Frais d'entrée	Aucun	0 %

[6] le rendement potentiel (rendement annuel moyen du capital-investissement) est calculé en pourcentage du montant de référence (valeur nominale), c'est-à-dire : (résultat net) /montant de référence -1 conformément à la formule du règlement délégué (UE) 2021/2268 de la Commission

Frais de clôture	Aucun.	0 %

COÛTS RÉCURRENTS		
Frais de gestion et autres coûts administratifs ou de fonctionnement	Points de swap – frais applicable à la tenue de position par jour supplémentaire. La méthode de calcul des frais est détaillée dans « Points Swap » de la rubrique Tables de Spécifications. [LIEN RELATIF AUX FRAIS APPLICABLES]	9.95 %
Coût de la transaction	Valeur du spread. Calculée à l'ouverture et à la clôture de la position.	0.03%
Coût de la transaction	Marge incluse dans la valeur du spread, en fonction de la valeur de la transaction. Calculée à l'ouverture et à la clôture de la position.	0,30%
FRAIS ANNEXES PRIS DANS DES CONDITIONS SPÉCIFIQUES		
Commissions sur les performances	Aucun	0%

COMBIEN DE TEMPS DOIS-JE LE CONSERVER ET PUIS-JE RETIRER DE L'ARGENT DE FAÇON ANTICIPÉE ?

L'investisseur peut mettre fin à l'investissement sur le produit à tout moment sans que cela ne génère de coûts supplémentaires. Seuls les frais en vigueur seront appliqués.

Période de détention recommandée : Aucune

La période de détention recommandée est de 1 à 365 jours. XTB est habilité à clôturer une position CFD Devises ouverte sans l'aval du client, 365 jours après l'ouverture de cette dernière.

Informations sur le délai de retrait d'un contrat

L'investisseur peut se retirer de la transaction en soumettant une déclaration de retrait dans le cas où la transaction a été conclue à un prix erroné et XTB confirme l'erreur sur la base des prix d'un nombre spécifique d'institutions de référence. Les règles détaillées, y compris la date de retrait d'une transaction conclue à un prix erroné et la méthode de détermination du prix erroné sont précisées dans les Conditions Générales.

Clôture anticipée

La vente du produit n'entraîne pas de frais ou pénalités supplémentaires et ne modifie pas le profil de risque du produit. La clôture de la position sur le produit est possible pendant les heures de négociation du produit.

Informations concernant les potentielles conséquences de réalisation avant l'échéance ou avant la fin de tenue de position recommandée, telles que la protection du capital ou les frais conditionnels supplémentaires

L'investisseur peut mettre fin à l'investissement sur le produit à tout moment sans que cela ne génère de coûts supplémentaires.

COMMENT PUIS-JE FORMULER UNE RÉCLAMATION ?

L'investisseur peut déposer une réclamation auprès de XTB concernant les produits et services proposés par XTB. Les réclamations concernant les services fournis par XTB peuvent être déposées exclusivement : (1) en personne au siège de XTB, 67 rue Prosta, 00-838 Varsovie, Pologne ou à l'adresse de sa succursale en France - 20 Avenue André Prothin, 92400 Courbevoie, (2) par téléphone, en appelant: +33 1 82 88 93 72, (3) par email via l'adresse support@xtb.fr, (4) par voie électronique, en utilisant le formulaire en ligne disponible sur l'Espace Client et (5) par courrier , en utilisant le formulaire dédié envoyé à l'adresse du siège de XTB, 67 rue Prosta, 00-838 Varsovie, Pologne ou à l'adresse de sa succursale en France - 20 Avenue André Prothin, 92400 Courbevoie. Les règles détaillées concernant l'examen des plaintes sont précisées dans les Conditions Générales. Des informations détaillées sur le mode et les principes du dépôt des réclamations sont disponibles sur la rubrique "Réclamation" sur le site internet à l'adresse : https://www.xtb.com/fr/services-trading/compte-trading/informations-legales.

AUTRES INFORMATIONS PERTINENTES

Tous les documents supplémentaires contenant des informations complètes concernant le produit, y compris des informations détaillées relatives aux frais et aux caractéristiques du produit, sont présentés sur le site internet à l'adresse (y compris les différentes sous-rubrique et navigations de ce lien) : https://www.xtb.com/fr/services-trading/compte-trading.

Les CFDs sont des instruments complexes et présentent un risque élevé de perte rapide de capital du fait de l'effet de levier. 82% des comptes d'investisseurs perdent de l'argent lors de la négociation de CFDs avec ce fournisseur. Vous devriez vous assurer que vous comprenez le fonctionnement des CFDs et que vous pouvez vous permettre de prendre le risque de perdre votre argent.

DOCUMENT D'INFORMATIONS CLÉS
ACTIONS SYNTHÉTIQUES

INFORMATIONS GÉNÉRALES

Ce document contient des informations clés concernant les produits d'investissement donnés et n'est en rien un support marketing. Ces informations, requises par la loi, ont pour but d'aider à comprendre la nature des produits d'investissement ainsi que leurs risques, leurs coûts, leurs potentiels pertes et profits liés et de faciliter la comparaison avec d'autres produits.

PRODUIT

Nom du produit : Contrat pour la différence (CFD) basé sur le taux de change, ci-après dénommé comme le « produit ».
Nom du fabricant du produit d'investissement packagé de détail et fondé sur l'assurance : XTB S.A., dont le siège se situe à l'adresse : 67 rue Prosta, 00-838 Varsovie, Pologne, ci-après dénommé "XTB". XTB fournit ses services en France par l'intermédiaire de sa succursale située 20 Avenue André Prothin, 92400 Courbevoie et immatriculée au registre du commerce et des sociétés de Paris sous le N° 522 758 689.
ISIN/UPI: Sans objet
Site Internet :https://www.xtb.com/fr
Informations complémentaires/numéro de téléphone : 01 53 89 60 30 - commercial@xtb.fr
Informations concernant l'autorité en vigueur : Les contrats CFD sont proposés par XTB S.A, qui est régulé par l'autorité de régulation polonaise nommée Polish Financial Supervision Authority - KNF (situé au : ul. Piękna 20 1, 00-549 Varsovie, Pologne), et exerce son activité via sa succursale XTB France, sous le contrôle de l'AMF (Autorité des Marchés Financiers), 17 Place de la Bourse – 75082 Paris Cedex 02 – 01 53 45 60 00
Date du document d'informations clés (KID) : 1er décembre 2017
Date de la dernière modification du présent document : février 2024

Vous êtes sur le point d'investir sur un produit complexe et qui peut être difficile à comprendre.

EN QUOI CONSISTE CE PRODUIT ?

TYPE

Il s'agit d'un produit dérivé qui prend la forme d'un contrat sur la différence (CFD) qui est négocié sur Marge. La caractéristique de base du produit est le paiement de la différence en fonction de l'évolution de l'instrument sous-jacent entre l'ouverture et la fermeture de la position. Les CFD fonctionnent grâce au mécanisme de l'effet de levier. Les CFD permettent aux investisseurs de spéculer à la hausse comme à la baisse sur le prix des paires de devises sur du marché international. Un investisseur peut ouvrir une position acheteuse s'il pense que le prix de l'actif sous-jacent va augmenter dans le futur ou bien une position vendeuse si au contraire il pense que le prix de l'actif sous-jacent va diminuer dans le futur

DURÉE

Le produit n'a pas de période de détention recommandée, et l'investisseur peut mettre fin à l'investissement dans le produit à tout moment avant le délai d'expiration de 365 jours. Une telle décision n'entraîne pas de coûts supplémentaires, autre que les coûts usuels de fermeture de position.

OBJECTIF DU PRODUIT ET MESURES POUR LES ACCOMPLIR

L'objectif du produit est de permettre un placement actif sur un instrument sous-jacent sans en être propriétaire. Le taux de rendement de l'investissement dépend du prix d'achat et du prix de vente du produit proposé. Le produit reflète les changements de prix des sous-jacents sur lesquels il repose. Les profils de profit et de risque de ce produit sont symétriques, ce qui signifie que la perte et le bénéfice sont illimités au moment de l'ouverture de position sur le produit. En ouvrant une position sur le produit, l'investisseur effectue un dépôt. Le cycle de vie du produit est de 1 à 365 jours. Dans les cas spécifiés dans les Conditions Générales, XTB est en droit de résilier unilatéralement le produit.

OBJECTIF DE L'INVESTISSEUR PARTICULIER

Le produit ne convient pas à tous les investisseurs. Le produit est conçu pour un investisseur particulier qui comprend comment les prix du produit sont fixés, qui sait quelle est la Marge et ce quel est l'effet de levier. L'investisseur doit être conscient du risque d'investissement et a la capacité de supporter d'éventuelles pertes, même à court terme. Le produit peut être utilisé à des fins d'investissement, de négociation spéculative, de diversification de portefeuille et de couverture de l'exposition des actifs sous-jacents.

QUELS SONT LES RISQUES ET QU'EST-QUE CELA POURRAIT ME RAPPORTER ?

L'INDICE DE RISQUE GÉNÉRAL

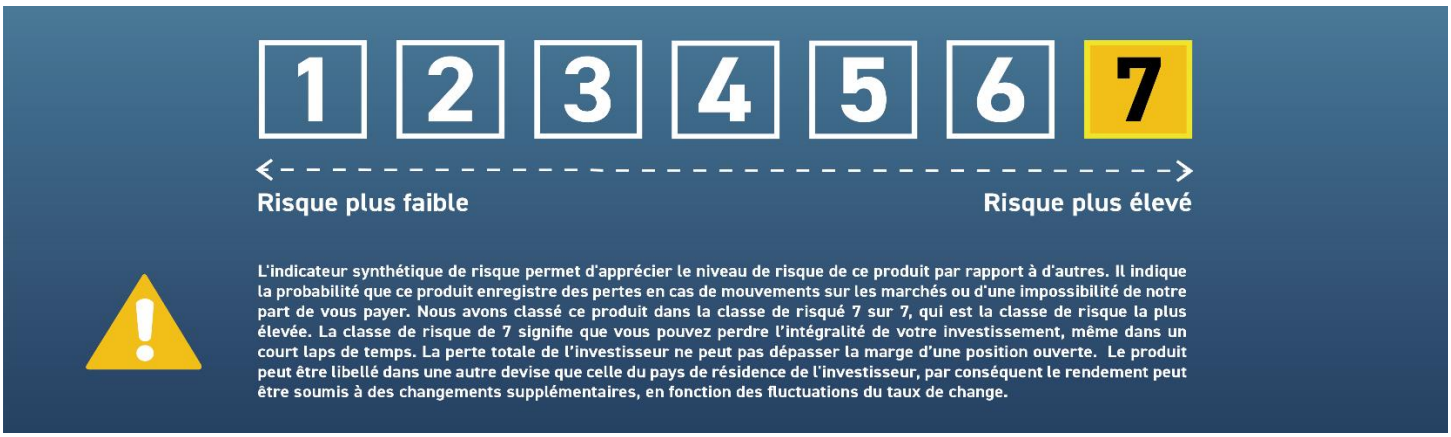

Perte possible du capital investi

L'investisseur peut perdre tout le capital d'investissement entendu comme un dépôt de garantie pour la position ouverte sur le produit. Lorsque vous disposez d'un compte à risque limité, votre perte totale sur une positions particulière est limitée au montant de la marge immobilisée. Ce produit ne prévoyant pas de protection contre les aléas de marché, vous pourriez perdre tout ou parti de votre investissement.

SCÉNARIOS DE PERFORMANCE

Les chiffres indiqués comprennent tous les coûts du produit lui-même, mais peuvent ne pas inclure tous les coûts que vous payez à votre conseiller ou à votre distributeur. Les chiffres ne tiennent pas compte de votre situation fiscale personnelle, ce qui peut aussi influer sur le volume de votre déclaration. **La valeur finale de votre investissement dans ce produit dépend de la performance future du marché. La situation future du marché est incertaine et il n'est pas possible de prévoir exactement son évolution. Les scénarios présentés, défavorables, modérés et favorables, sont des illustrations utilisant les résultats les plus mauvais, moyens et meilleurs du Produit.** Les scénarios présentés sont des illustrations fondées sur le rendement antérieur et certaines hypothèses. À l'avenir, les marchés pourraient évoluer d'une manière très différente. Le scénario Risqué montre combien d'argent vous pouvez récupérer dans des conditions de marché extrêmes. Les scénarios présentés ici montrent les résultats que votre investissement pourrait produire. Vous pouvez les comparer avec des scénarios d'autres produits dérivés. En achetant ce produit, vous pensez que le prix du sous-jacent va augmenter. Votre perte maximale serait la perte de tous vos fonds investis.

Période de détention recommandée : Aucune
Exemple d'investissement : 10.000 EUR (valeur nominale de la position)[7]
Si l'investisseur ferme la position après 1 an

Le tableau montre les montants de profit ou de perte qu'un investissement peut générer en 1 an selon différents scénarios, en supposant un investissement de 10 000 € (valeur nominale)

SCÉNARIOS		AAPL.US
Risqué	**Ce que vous pourriez récupérer après les coûts** Retour sur investissement annuel moyen	**-9 910 EUR** -200%
Défavorable	Ce que vous pourriez récupérer après les coûts Retour sur investissement annuel moyen	**-4 270 EUR** -143%
Modéré	**Ce que vous pourriez récupérer après les coûts** Retour sur investissement annuel moyen	-1 110 EUR -111%
Favorable	**Ce que vous pourriez récupérer après les coûts** Retour sur investissement annuel moyen	**3 790 EUR** -62%

Information sur les conditions de rendement pour les investisseurs individuels ou sur les restrictions de performance intégrées. Il n'y a pas de coûts additionnels associés à la clôture de l'investissement sur le Produit. Le produit ne prévoit pas de limite maximale en termes de rendement pour l'investisseur. **La déclaration selon laquelle les règles fiscales de l'État de résidence de l'investisseur particulier peut avoir une incidence sur le bénéfice réalisé.** La règlementation fiscale de l'État de résidence de l'investisseur peut affecter le rendement généré.

QUE SE PASSE-T-IL SI XTB N'EST PAS EN MESURE D'EFFECTUER LES VERSEMENTS ?

L'investisseur peut subir une perte financière dans le cas où XTB ne serait pas en mesure d'exécuter une obligation. En cas de non-exécution d'une obligation en raison de l'insolvabilité de XTB, les investisseurs ont droit à des recours visant la pleine satisfaction de leurs créances, tels que la participation à la procédure de faillite ou les demandes de dommages et intérêts. Le système de compensation est un mécanisme complémentaire aux instruments de base assurant la sécurité du fonctionnement du marché des capitaux dans l'UE dont la protection couvre principalement les investisseurs non professionnels et garantissant le montant dans la limite des fonds confiés aux sociétés d'investissement. Le système d'indemnisation couvre exclusivement une protection des espèces et des instruments financiers appartenant à l'investisseur, qui sont ou devraient être déposés auprès d'un courtier et qui sont liés aux opérations d'investissement de l'investisseur ou exécutés en son nom, et qui ne peuvent être restitué à l'investisseur lorsque le courtier est incapable d'exécuter des obligations envers ses clients appelés aussi les investisseurs. Il convient de noter que lors de l'annonce de faillite du courtier, les investisseurs perdent la possibilité de disposer des fonds enregistrés sur leurs comptes. En cas de faillite du courtier, les investisseurs cessent d'être les propriétaires des fonds et ils ne peuvent prétendre qu'à un montant d'indemnisation donné. Si les fonds sont perdus, les procédures de lancement du système de compensation s'appliqueront. Le système verse des indemnisations jusqu'à l'équivalent de 3 000 EUR en PLN - 100% de la valeur des fonds couverts par le système de compensation et 90% d'un excédent dépassant ce montant, le plafond des fonds couverts par le système de compensation étant équivalent à la somme de 22 000 EUR en PLN. L'institution habilitée à gérer le système de compensation pour les sociétés d'investissement polonaises dans le but de collecter des fonds pour les indemnisations est le dépôt national polonais des valeurs mobilières (Polish National Depository for Securities (KDPW)). La surveillance de l'ensemble du système de rémunération et de ses participants est exercée par l'autorité de surveillance financière polonaise soit la Polish Financial Supervision Authority (KNF).

QUE VA ME COÛTER CET INVESTISSEMENT ?

Coûts dans le temps

Les tableaux montrent les montants prélevés sur les investissements pour couvrir différents types de coûts. Ces montants dépendent du montant de l'investissement et de la période de détention du Produit. Les montants indiqués sont des illustrations basées sur un échantillon de montant d'investissement et sur différentes périodes d'investissement.

Nous avons supposé que :

- montant investi : 10.000 EUR (valeur nominale de la position)
- les résultats du produit correspondent à la période de détention

Si la position est clôturée après 1 an :

- coût total : 23 EUR
- Impact annuel sur les coûts : 0.23 %

[7] le rendement potentiel (rendement annuel moyen du capital-investissement) est calculé en pourcentage du montant de référence (valeur nominale), c'est-à-dire : (résultat net) /montant de référence -1 conformément à la formule du règlement délégué (UE) 2021/2268 de la Commission

DETAIL DES COÛTS

Frais ponctuels lors de l'ouverture ou de la Clôture d'une Position		
Frais d'entrée	Commission prélevée sur les transactions sur dérivés - Actions Synthétiques pour un marché donné.	**0,10 % de la valeur transactionnelle, minimum 8 $ + 0,00221 % de la valeur transactionnelle (en lien avec le Sec Fee)**
Frais de clôture	Commission prélevée sur les transactions sur dérivés - Actions Synthétiques pour un marché donné.	**0,10 % de la valeur transactionnelle, minimum 8 $ + 0,00221 % de la valeur transactionnelle (en lien avec le Sec Fee)**

COÛTS RÉCURRENTS

Frais de gestion et autres coûts administratifs ou de fonctionnement	Points de swap – frais applicable à la tenue de position par jour supplémentaire. La méthode de calcul des frais est détaillée dans « Points Swap » de la rubrique Tables de Spécifications. [LIEN RELATIF AUX FRAIS APPLICABLES]	0%
Coût de la transaction	Valeur du spread. Calculée à l'ouverture et à la clôture de la position.	0.03%
Coût de la transaction	Marge incluse dans la valeur du spread, en fonction de la valeur de la transaction. Calculée à l'ouverture et à la clôture de la position.	0%

FRAIS ANNEXES PRIS DANS DES CONDITIONS SPÉCIFIQUES

Commissions sur les performances	Aucun	0%

COMBIEN DE TEMPS DOIS-JE LE CONSERVER ET PUIS-JE RETIRER DE L'ARGENT DE FAÇON ANTICIPÉE ?

L'investisseur peut mettre fin à l'investissement sur le produit à tout moment sans que cela ne génère de coûts supplémentaires. Seuls les frais en vigueur seront appliqués.

Période de détention recommandée : Aucune

La période de détention recommandée est de 1 à 365 jours. XTB est habilité à clôturer une position CFD Devises ouverte sans l'aval du client, 365 jours après l'ouverture de cette dernière.

Informations sur le délai de retrait d'un contrat

L'investisseur peut se retirer de la transaction en soumettant une déclaration de retrait dans le cas où la transaction a été conclue à un prix erroné et XTB confirme l'erreur sur la base des prix d'un nombre spécifique d'institutions de référence. Les règles détaillées, y compris la date de retrait d'une transaction conclue à un prix erroné et la méthode de détermination du prix erroné sont précisées dans les Conditions Générales.

Clôture anticipée

La vente du produit n'entraîne pas de frais ou pénalités supplémentaires et ne modifie pas le profil de risque du produit. La clôture de la position sur le produit est possible pendant les heures de négociation du produit.

Informations concernant les potentielles conséquences de réalisation avant l'échéance ou avant la fin de tenue de position recommandée, telles que la protection du capital ou les frais conditionnels supplémentaires

L'investisseur peut mettre fin à l'investissement sur le produit à tout moment sans que cela ne génère de coûts supplémentaires.

COMMENT PUIS-JE FORMULER UNE RÉCLAMATION ?

L'investisseur peut déposer une réclamation auprès de XTB concernant les produits et services proposés par XTB. Les réclamations concernant les services fournis par XTB peuvent être déposées exclusivement : (1) en personne au siège de XTB, 67 rue Prosta, 00-838 Varsovie, Pologne ou à l'adresse de sa succursale en France - 20 Avenue André Prothin, 92400 Courbevoie, (2) par téléphone, en appelant: +33 1 82 88 93 72, (3) par email via l'adresse support@xtb.fr, (4) par voie électronique, en utilisant le formulaire en ligne disponible sur l'Espace Client et (5) par courrier , en utilisant le formulaire dédié envoyé à l'adresse du siège de XTB, 67 rue Prosta, 00-838 Varsovie, Pologne ou à l'adresse de sa succursale en France - 20 Avenue André Prothin, 92400 Courbevoie. Les règles détaillées concernant l'examen des plaintes sont précisées dans les Conditions Générales. Des informations détaillées sur le mode et les principes du dépôt des réclamations sont disponibles sur la rubrique "Réclamation" sur le site internet à l'adresse : https://www.xtb.com/fr/services-trading/compte-trading/informations-legales.

AUTRES INFORMATIONS PERTINENTES

Tous les documents supplémentaires contenant des informations complètes concernant le produit, y compris des informations détaillées relatives aux frais et aux caractéristiques du produit, sont présentés sur le site internet à l'adresse (y compris les différentes sous-rubrique et navigations de ce lien) : https://www.xtb.com/fr/services-trading/compte-trading.

Les CFDs sont des instruments complexes et présentent un risque élevé de perte rapide de capital du fait de l'effet de levier. 82% des comptes d'investisseurs perdent de l'argent lors de la négociation de CFDs avec ce fournisseur. Vous devriez vous assurer que vous comprenez le fonctionnement des CFDs et que vous pouvez vous permettre de prendre le risque de perdre votre argent.

EXCHANGE TRADED FUNDS
ETF

Date de la dernière modification du présent document : février 2024

Les ETF ou Exchange Traded Funds sont des fonds qui répliquent la performance d'un indice, d'une action ou d'une obligation. Les ETF apparaissent sous la dénomination ETF en référence à la Directive Européenne qui encadre leur fonctionnement ce qui signifie qu'ils sont autorisés sur le marché européen.

Dans le cadre des normes règlementaires de l'UE, les émetteurs d'ETF doivent produire des documents d'information clés pour l'investisseur (DICI) pour chaque fonds ETF. Les DICI fournissent des renseignements généraux sur les ETF afin d'aider les investisseurs dans leur prise de décision. La Directive requiert que les DICI doivent être soumis à l'investisseur avant leur premier investissement sur les ETF concernés. Ci-dessous vous trouverez une liste des émetteurs d'ETF qui composent la liste d'ETF proposée par XTB ainsi que les liens des sites des émetteurs en question. XTB n'est pas émetteur d'ETF et à ce titre n'a pas à produire de DICI sur ces instruments.

Il doit être porté à la connaissance de chaque investisseur que les produits ETF ne sont pas couverts en termes de protection ou garantie contre la perte en capital. Par conséquent aucun investisseur ne devrait se diriger vers ce type de produits à moins d'être capable d'assumer des pertes pouvant aller jusqu'au montant total du capital investi.

La valeur d'un ETF est susceptible de varier à la hausse comme à la baisse et les performances passées ne sont pas un indicateur fiable et ne présagent pas des performances futures. L'investissement sur les ETF implique des risques. Afin de mieux maîtriser les aspects liés au risque, il est recommandé de se familiariser sur les informations liées au risque dans le DICI fourni par chaque émetteur et dans tout autre document d'information.

Veuillez trouver dans le tableau ci-dessous, les liens des sites internet des émetteurs d'ETF où vous trouverez les informations clés sur l'investissement sur ETF.

No.	Symbol	Description	Link
1	36B3.DE	iShares MSCI Europe SRI UCITS ETF (Dist, EUR)	KID
2	4BRZ.DE	iShares MSCI Brazil UCITS ETF (Acc, USD)	KID
3	4GLD.DE	Deutsche Boerse Commodities GmbH Xetra-GoldÂ® Bearer Notes ETC	KID
4	5MVL.DE	iShares Edge MSCI EM ValueFactor UCITS ETF USD (Acc, EUR)	KID
5	AASI.FR	Amundi Msci EM Asia UCITS ETF (Acc EUR)	KID
6	AGED.UK	iShares Ageing Population UCITS ETF (Acc USD)	KID
7	AGGG.UK	iShares Core Global Aggregate Bond UCITS ETF (Dist USD)	KID
8	AGGU.UK	iShares Core Global Aggregate Bond UCITS ETF (Acc USD)	KID
9	AIGI.UK	ETF Wistom tree Industrial Metals (Acc USD)	KID
10	AMEM.DE	Amundi MSCI Emerging Markets UCITS ETF (Acc EUR)	KID
11	ASI.FR	Lyxor China Enterprise Hscei UCITS ETF (Acc EUR)	KID
12	AYEM.DE	iShares MSCI EM IMI ESG Screened UCITS ETF USD Acc (Acc, EUR)	KIID
13	AYEP.DE	iShares Asia Property Yield UCITS ETF USD (Acc, EUR)	KID
14	BATT.NL	L&G Battery Value-Chain UCITS ETF (Acc EUR)	KID
15	BCHN.UK	Invesco Elwood Global Blockchain UCITS ETF (Acc, USD)	KID
16	BNK.FR	Lyxor Stoxx European 600 Banks ETF (Acc EUR)	KID
17	BNKE.FR	Lyxor Euro Stoxx Banks UCITS ETF (Acc EUR)	KID
18	BX4.FR	Lyxor CAC 40 Daily Double Short UCITS ETF (Acc EUR)	KIID
19	BXX.FR	Lyxor Euro Stoxx 50 Daily 2X Inverse UCITS (Acc EUR)	KID
20	C40.FR	Amundi CAC 40 UCITS ETF (Acc EUR)	KID
21	C50.FR	Amundi Euro Stoxx 50 UCITS ETF (Acc EUR)	KID
22	CAC.FR	Lyxor CAC 40 UCITS ETF (Dist EUR)	KID
23	CBU0.UK	iShares USD Treasury Bond 7-10yr UCITS ETF USD (Acc USD)	KID
24	CCAU.UK	iShares MSCI Canada UCITS ETF (Acc USD)	KID

25	CEBB.DE	iShares MSCI Russia ADR/GDR UCITS ETF (Acc, EUR)	KIID
26	CEMS.DE	iShares Edge MSCI Europe Value Factor UCITS ETF (Acc EUR)	KID
27	CEU1.UK	iShares Core MSCI EMU UCITS ETF (Acc, EUR)	KID
28	CIND.UK	iShares DowJones Industrial Avg UCITS ETF USD(Acc) (Acc, USD)	KID
29	CNDX.UK	iShares NASDAQ 100 UCITS ETF (Acc USD)	KID
30	CNYA.DE	iShares MSCI China A UCITS ETF USD (Acc, EUR)	KID
31	CNYB.DE	iShares China CNY Bond UCITS ETF USD (Dist, EUR)	KID
32	CORP.UK	iShares Global Corp Bond UCITS ETF (Dist USD)	KID
33	CRUD.UK	Wisdomtree Commodity Securities Ltd (Acc, USD)	KID
34	CSPX.UK	iShares Core S&P 500 UCITS ETF (Acc USD)	KID
35	DAXEX.DE	iShares Core DAX UCITS ETF DE (Acc EUR)	KID
36	DBPG.DE	Xtrackers S&P 500 2x Leveraged Daily Swap UCITS ETF (Acc EUR)	KID
37	DGTL.UK	iShares Digitalisation UCITS ETF (Acc USD)	KID
38	DPYA.UK	iShares DevelopedMarketsPropYld UCITS ETF (Acc, USD)	KID
39	DPYE.UK	iShares DevelopedMarketsPropYld UCITS ETF (Acc, EUR)	KID
40	DSB.FR	Lyxor Bund Daily -2x Inverse UCITS ETF (Acc EUR)	KID
41	DSD.FR	Lyxor Daily Shortdax X2 UCITS ETF (Acc EUR)	KIID
42	DSP5.FR	Lyxor S&P 500 Daily -2x Inverse UCITS ETF (Acc EUR)	KID
43	DTLA.UK	iShares USD Treasury Bond 20+yr UCITS ETF (Acc USD)	KID
44	DXS3.DE	Xtrackers S&P 500 Inverse Daily Swap UCITS ETF (Acc EUR)	KID
45	ECAR.UK	iShares Elctrc Vehcls andDrivngTch UCITS ETF (Acc, USD)	KID
46	EDM4.DE	iShares MSCI EMU ESG Enhanced UCITS ETF (Acc, EUR)	KID
47	EGLN.UK	iShares Physical Gold ETC (Acc EUR)	KID
48	EIMI.UK	iShares Core MSCI EM IMI UCITS ETF (Acc USD)	KID
49	EIMU.UK	iShares Core MSCI EM IMI UCITS ETF (Dist USD)	KID
50	EMEC.DE	BNPP Easy ECPI Circular Economy Leaders Track Classic (Acc, EUR)	KID
51	EMIM.UK	iShares Core MSCI EM IMI UCITS ETF (Acc GBP)	KID
52	EMMV.UK	iShares Edge MSCI EM Minimum Volatility UCITS ETF (Acc USD)	KID
53	EQQQ.UK	Invesco EQQQ NASDAQ-100 UCITS ETF (Dist, GBP)	KID
54	ESD.FR	Bnp Paribas Easy S&P 500 UCITS ETF (Acc USD)	KIID
55	ETDD.FR	Bnp Paribas Easy Euro Stoxx 50 UCITS ETF (Acc EUR)	KIID
56	ETFBM40TR.PL	Beta ETF mWIG40TR Portfelowy FIZ	KIID
57	ETFBNDXPL.PL	BETA ETF NASDAQ-100 PLN Hedged Portfelowy FIZ	KIID
58	ETFBS80TR.PL	Beta ETF sWIG80TR Portfelowy FIZ (Acc, PLN)	KIID
59	ETFBSPXPL.PL	BETA ETF S&P 500 PLN-HEDGED PORTFELOWY FIZ	KIID
60	ETFBTBSP.PL	BETA ETF TBSP Portfelowy FIZ	KIID
61	ETFBW20LV.PL	BETA ETF WIG20LEV Portfelowy FIZ	KIID
62	ETFBW20ST.PL	BETA ETF WIG20short Portfelowy FIZ	KIID
63	ETFBW20TR.PL	Beta ETF WIG20TR Portfelowy FIZ	KIID

64	ETFBWTECH.PL	BETA ETF WIGtech Portfelowy FIZ (Acc, PLN)	KIID
65	EUN0.DE	iShares Edge MSCI Europe Minimum Volatility UCITS ETF (Acc EUR)	KID
66	EUN2.DE	iShares EURO STOXX 50 UCITS ETF (Dist EUR)	KID
67	EUN5.DE	iShares Core EUR Corp Bond UCITS ETF (Dist EUR)	KID
68	EUNA.DE	iShares Core Global Aggregate Bond UCITS ETF (Acc EUR)	KID
69	EUNH.DE	iShares Core EUR Govt Bond UCITS ETF (Dist EUR)	KID
70	EUNL.DE	iShares Core MSCI World UCITS ETF (Acc EUR)	KID
71	EUNW.DE	iShares EUR High Yield Corp Bond UCITS ETF (Dist EUR)	KID
72	EXH4.DE	iShares STOXX Europe 600 Ind Goods & Serv (Dist, EUR)	KID
73	FLOA.UK	iShares USD Floating Rate Bond UCITS ETF (Acc USD)	KID
74	FLOT.UK	iShares USD Floating Rate Bond UCITS ETF (Dist USD)	KID
75	GDX.UK	VanEck Vectors Gold Miners UCITS ETF (Acc, USD)	KID
76	GDXJ.UK	VanEck Vectors Junior Gold Miners UCITS ETF (Acc USD)	KID
77	GLDV.UK	SPDR S&P Gbl Div Aristocrats UCITS ETF (Dist, USD)	KID
78	GMVM.DE	VanEck Vectors Morningstar US Wide Moat UCITS (Acc, EUR)	KID
79	GRE.FR	Lyxor FTSE Athex Large Cap UCITS ETF (Dist EUR)	KID
80	HEAL.UK	iShares Healthcare Innovation UCITS ETF (Acc USD)	KID
81	HMAD.UK	HSBC MSCI AC FAR EAST EX JAPAN UCITS ETF (Acc USD)	KID
82	HRUD.UK	HSBC MSCI RUSSIA CAPPED UCITS ETF $ (Dist USD)	KIID
83	HSI.FR	Lyxor Hong Kong HSI UCITS ETF (Dist EUR)	KID
84	HTWO.UK	L&G Hydrogen Economy UCITS ETF USD (Acc, USD)	KID
85	IAPD.NL	iShares Asia Pacific Dividend UCITS ETF (Dist EUR)	KID
86	IAPD.UK	iShares Asia Pacific Dividend UCITS ETF (Dist, USD)	KID
87	IASP.UK	iShares Asia Property Yield UCITS ETF (Dist, GBP)	KID
88	IAUP.UK	iShares Gold Producers UCITS ETF (Acc USD)	KID
89	IBC4.DE	iShares MSCI South Africa UCITS ETF(Acc, EUR)	KID
90	IBC5.DE	iShares $ TIPS UCITS ETF USD (Acc, EUR)	KID
91	IBC6.DE	iShares MSCI Australia UCITS ETF (Acc, EUR)	KID
92	IBCD.DE	iShares USD Corp Bond UCITS ETF (Dist EUR)	KID
93	IBCI.DE	iShares ? InflationLinkedGovtBd UCITS (Acc, EUR)	KID
94	IBCJ.DE	iShares MSCI Poland UCITS ETF (Acc, EUR)	KID
95	IBCK.DE	iShares Edge S&P 500 Minimum Volatility UCITS ETF (Acc EUR)	KID
96	IBCX.NL	iShares EUR Corp Bond Large Cap UCITS ETF (Dist EUR)	KID
97	IBCZ.DE	iShares Edge MSCI World Multifactor UCITS ETF (Acc EUR)	KID
98	IBEXA.ES	Lyxor IBEX 35 Doble Apalancado Diario UCITS ETF (Acc EUR)	KIID
99	IBTA.UK	iShares USD Treasury Bond 1-3yr UCITS ETF (Acc USD)	KID
100	IBTE.UK	iShares USD Treasury Bond 1-3yr UCITS ETF (Acc EUR)	KID
101	IBZL.NL	iShares MSCI Brazil UCITS ETF USD Dist (Dist EUR)	KID
102	ICHN.NL	iShares MSCI China UCITS ETF (Acc, USD)	KID

103	ICOM.UK	iShares Diversified Commodity Swap UCITS ETF (Acc USD)	KID
104	IDIN.UK	iShares Global Infrastructure UCITS ETF USD (Dist USD)	KID
105	IDNA.UK	iShares MSCI North America UCITS ETF (Dist, USD)	KID
106	IDTL.UK	iShares USD Treasury Bond 20+yr UCITS ETF (Dist USD)	KID
107	IDTM.UK	iShares USD Treasury Bond 7-10yr UCITS ETF (Dist USD)	KID
108	IDTP.UK	iShares USD TIPS UCITS ETF (Acc USD)	KID
109	IDUP.UK	iShares US Property Yield UCITS ETF (Dist, USD)	KID
110	IDUS.UK	iShares S&P 500 UCITS ETF (Dist USD)	KID
111	IDVY.NL	iShares Euro Dividend UCITS ETF (Dist, EUR)	KID
112	IDWP.UK	iShares Developed Markets Property Yield UCITS ETF (Dist USD)	KID
113	IEAC.UK	iShares Core EUR Corp Bond UCITS ETF (Dist EUR)	KID
114	IEDY.UK	iShares EM Dividend UCITS ETF (Dist USD)	KID
115	IEMB.UK	iShares J.P. Morgan USD EM Bond UCITS ETF (Dist USD)	KID
116	IEML.UK	iShares JP Morgan EM Local Government Bond UCITS ETF (Dist USD)	KID
117	IEVL.UK	iShares Edge MSCI Europe Value Factor UCITS ETF (Acc EUR)	KID
118	IFFF.UK	iShares MSCI AC FarEast ex-JapanUCITS ETF USD (Dist, GBp)	KID
119	IGLN.UK	iShares Physical Gold ETC (Acc USD)	KID
120	IGLT.UK	iShares Core UK Gilts UCITS ETF (Dist GBP)	KID
121	IH2O.UK	iShares Global Water UCITS ETF USD (Dist GBP)	KID
122	IHYG.UK	iShares EUR High Yield Corp Bond UCITS ETF (Dist EUR)	KID
123	IHZU.UK	iShares USD High Yield Corp Bond UCITS ETF (Dist USD)	KID
124	IJPD.UK	iShares MSCI Japan USD Hedged UCITS ETF (Acc USD)	KID
125	IMAE.NL	iShares Core MSCI Europe UCITS ETF (Acc EUR)	KID
126	INR.FR	Lyxor MSCI India UCITS ETF (Acc EUR)	KIID
127	IOGP.UK	iShares Oil & Gas Exploration & Production UCITS ETF (Acc USD)	KID
128	IPDM.UK	iShares Physical Palladium ETC (Acc USD)	KID
129	IPLT.UK	iShares Physical Platinum ETC (Acc USD)	KID
130	IPOL.UK	iShares MSCI Poland UCITS ETF (Acc USD)	KID
131	IPRE.DE	iShares European Property Yield UCITS ETF (Acc EUR)	KID
132	IPRP.NL	iShares European Property Yield UCITS ETF (Dist EUR)	KID
133	IPRV.UK	iShares Listed Private Equity UCITS ETF (Dist GBP)	KID
134	IQQ0.DE	iShares Edge MSCI World Minimum Volatility UCITS ETF (Acc EUR)	KID
135	IQQ6.DE	iShares Developed Markets Property Yield UCITS ETF (Dist EUR)	KID
136	IQQH.DE	iShares Global Clean Energy UCITS ETF (Dist EUR)	KID
137	IQQQ.DE	iShares Global Water UCITS ETF USD (Dist, EUR)	KID
138	IQQW.DE	iShares MSCI World UCITS ETF USD (Dist, EUR)	KID
139	IS0E.DE	iShares Gold Producers UCITS ETF (Acc EUR)	KID
140	IS31.DE	iShares Edge S&P 500 Minimum Volatility UCITS ETF (Acc EUR)	KID
141	IS3N.DE	iShares Core MSCI EM IMI UCITS ETF (Acc EUR)	KID

142	IS3Q.DE	iShares Edge MSCI Wld Qual Factor UCITS ETF (Acc, EUR)	KID
143	IS3R.DE	iShares Edge MSCI World Momentum Factor UCITS ETF (Acc EUR)	KID
144	IS3S.DE	iShares Edge MSCI World Value Factor UCITS ETF (Acc EUR)	KID
145	ISAC.UK	iShares MSCI ACWI UCITS ETF (Acc USD)	KID
146	ISAG.UK	iShares Agribusiness UCITS ETF (Acc USD)	KID
147	ISDE.UK	iShares MSCI EM Islamic UCITS ETF (Dist USD)	KID
148	ISF.UK	iShares Core FTSE 100 UCITS ETF (Dist GBP)	KID
149	ISLN.UK	iShares Physical Silver ETC (Acc USD)	KID
150	ITKY.NL	iShares MSCI Turkey UCITS ETF (Dist EUR)	KID
151	IUAA.UK	iShares US Aggregate Bond UCITS ETF (Acc USD)	KID
152	IUAG.UK	iShares US Aggregate Bond UCITS ETF (Dist USD)	KID
153	IUCD.UK	iShares S&P 500 Consumer Discretionary Sector UCITS ETF (Acc USD)	KID
154	IUCM.UK	iShares S&P 500 Communication Sector (Acc, USD)	KID
155	IUCS.UK	iShares S&P 500 Cons Staples Sec UCITS ETF (Acc, USD)	KID
156	IUES.UK	iShares S&P 500 Energy Sector UCITS ETF (Acc USD)	KID
157	IUFS.UK	iShares S&P 500 Financials Sector UCITS ETF (Acc USD)	KID
158	IUHC.UK	iShares S&P 500 Health Care Sector UCITS ETF (Acc USD)	KID
159	IUIT.UK	iShares S&P 500 Information Technology Sector UCITS ETF (Acc USD)	KID
160	IUKD.UK	iShares UK Dividend UCITS ETF (Dist GBP)	KID
161	IUKP.UK	iShares UK Property UCITS ETF (Dist GBP)	KID
162	IUS7.DE	iShares J.P. Morgan USD EM Bond UCITS ETF (Dist EUR)	KID
163	IUSA.DE	iShares S&P 500 UCITS ETF (Dist EUR)	KID
164	IUSA.UK	iShares S&P 500 UCITS ETF (Dist GBP)	KID
165	IUSE.UK	iShares S&P 500 EUR Hedged UCITS ETF (Acc EUR)	KID
166	IUSM.DE	iShares USD Treasury Bond 7-10yr UCITS ETF (Dist EUR)	KID
167	IUSN.DE	Ishares Msci World Small Cap UCITS ETF (Acc EUR)	KID
168	IUUS.UK	iShares S&P 500 Utilities Sector UCITS ETF (Acc USD)	KID
169	IWDA.UK	iShares Core MSCI World UCITS ETF (Acc USD)	KID
170	IWDP.UK	iShares Developed Markets Property Yield UCITS ETF (Dist GBP)	KID
171	IWMO.UK	iShares Edge MSCI World Momentum Factor UCITS ETF (Acc USD)	KID
172	IWQU.DE	iShares Edge MSCIWorld Qlty Factor UCITS ETF USD (Acc, EUR)	KIID
173	IWRD.UK	iShares MSCI World UCITS ETF USD (Dist GBP)	KID
174	JPEA.UK	iShares J.P. Morgan USD EM Bond UCITS ETF (Acc USD)	KID
175	JPEE.UK	iShares J.P. Morgan USD EM Bond UCITS ETF (Acc EUR)	KID
176	LEM.FR	Lyxor MSCI Emerging Markets UCITS ETF (Acc EUR)	KIID
177	LOCK.UK	iShares Digital Security UCITS ETF (Acc, USD)	KID
178	LQDA.UK	iShares USD Corp Bond UCITS ETF (Acc USD)	KID
179	LQDE.UK	iShares USD Corp Bond UCITS ETF (Dist USD)	KID
180	LQQ.FR	Lyxor Nasdaq-100 Daily Leveraged (2x) UCITS ETF (Acc EUR)	KIID

181	LTAM.NL	iShares MSCI EM Latin America UCITS ETF (Dist EUR)	KID
182	LTM.FR	Lyxor MSCI EM Latin America UCITS ETF (Acc EUR)	KID
183	LVC.FR	Lyxor CAC 40 Daily 2X Leveraged UCITS ETF (Acc EUR)	KIID
184	LVO.NL	Lyxor S&P 500 VIX Futures Enhanced Roll UCITS ETF (Acc EUR)	KID
185	LYPG.DE	Lyxor MSCI World Information Technology TR UCITS ETF (Acc EUR)	KID
186	LYXI.DE	Lyxor MSCI Indonesia UCITS ETF (Acc, EUR)	KID
187	LYXIB.ES	Lyxor IBEX35 UCITS ETF (Dist EUR)	KID
188	MDAXEX.DE	iShares MDAX UCITS ETF DE (Acc EUR)	KID
189	MIDD.UK	iShares FTSE 250 UCITS ETF (Dist GBP)	KID
190	MSE.FR	Lyxor Euro Stoxx 50 UCITS ETF (Dist EUR)	KID
191	MTD.FR	Lyxor EuroMTS 7-10Y Investment Grade DR UCITS ETF (Acc EUR)	KID
192	NGAS.UK	ETFS Natural Gas (Acc USD)	KID
193	OD7F.DE	ETFS WTI Crude Oil	KID
194	QDIV.UK	iShares MSCI USA Quality Dividend UCITS ETF (Dist USD)	KID
195	QDVE.DE	iShares S&P 500 Information Technology Sector UCITS ETF (Acc EUR)	KID
196	QDVI.DE	iShares Edge MSCI USA Value Factor UCITS ETF (Acc EUR)	KID
197	R2US.UK	SPDR Russell 2000 U.S. Small Cap UCITS ETF (Acc USD)	KID
198	RBOT.UK	iShares Automation & Robotics UCITS ETF (Acc USD)	KID
199	ROAI.DE	Lyxor Robotics & AI UCITS ETF (Acc, EUR)	KID
200	RUS.FR	Lyxor Russia Dow Jones Russia UCITS ETF (Acc EUR)	KIID
201	SBIO.UK	Invesco NASDAQ Biotech ETF (Acc, USD)	KID
202	SDIA.UK	iShares USD Short Duration Corp Bond UCITS ETF (Acc USD)	KID
203	SJPA.UK	iShares Core MSCI Japan IMI UCITS ETF (Acc GBP)	KID
204	SMC.FR	SPDR MSCI Europe Small Cap UCITS ETF (Acc EUR)	KID
205	SPY4.DE	SPDR S&P 400 US Mid Cap UCITS ETF (Acc, EUR)	KID
206	SPY4.UK	SPDR S&P 400 US Mid Cap UCITS ETF (Acc, USD)	KID
207	SPY5.UK	SPDR S&P 500 UCITS ETF (Dist USD)	KID
208	SPYD.DE	SPDR S&P US Dividend Aristocrats ETF (Dist EUR)	KID
209	SPYW.DE	SPDR S&P Euro Dividend Aristocrats ETF (Dist, EUR)	KID
210	STZ.FR	SPDR MSCI Europe Financials UCITS ETF (Acc EUR)	KID
211	SUAS.UK	iShares MSCI USA SRI UCITS ETF (Acc, USD)	KID
212	SUSM.UK	iShares MSCI EM SRI UCITS ETF (Acc USD)	KID
213	SUSW.UK	iShares MSCI World SRI UCITS ETF (Acc EUR)	KID
214	SUWS.UK	iShares MSCI World SRI UCITS ETF (Dist, USD)	KID
215	SWRD.UK	SPDR MSCI World UCITS ETF (Acc, USD)	KID
216	SX3PEX.DE	iShares STOXX Europe 600 Food & Beverage UCITS ETF DE (Dist EUR)	KID
217	SX5EEX.DE	iShares EURO STOXX 50 UCITS ETF DE (Dist EUR)	KID
218	SX6PEX.DE	iShares STOXX Europe 600 Utilities UCITS ETF DE (Dist EUR)	KID
219	SX8PEX.DE	iShares STOXX Europe 600 Technology UCITS ETF DE (Dist EUR)	KID

220	SXAPEX.DE	iShares STOXX Europe 600 Automobiles & Parts UCITS ETF DE (Dist EUR)	KID
221	SXDPEX.DE	iShares STOXX Europe 600 Health Care UCITS ETF DE (Dist EUR)	KID
222	SXEPEX.DE	iShares STOXX Europe 600 Oil & Gas UCITS ETF DE (Dist EUR)	KID
223	SXIPEX.DE	iShares STOXX Europe 600 Insurance UCITS ETF (Dist EUR)	KID
224	SXKPEX.DE	iShares STOXX Europe 600 Telecommunications UCITS ETF DE (Dist EUR)	KID
225	SXPPEX.DE	iShares STOXX Europe 600 Basic Resources UCITS ETF DE (Dist EUR)	KID
226	SXR0.DE	iShares Edge MSCI World Minimum Volatility UCITS ETF (Acc EUR)	KID
227	SXR1.DE	iShares Core MSCI Pacific ex-Japan UCITS ETF (Acc, EUR)	KID
228	SXR2.DE	iShares MSCI Canada UCITS ETF (Acc, EUR)	KID
229	SXR8.DE	iShares Core S&P 500 UCITS ETF (Acc EUR)	KID
230	SXRT.DE	iShares Core EURO STOXX 50 UCITS ETF (Acc EUR)	KID
231	SXRV.DE	iShares NASDAQ 100 UCITS ETF (Acc EUR)	KID
232	SXRW.DE	iShares CoreFTSE 100 UCITS ETF (Acc, EUR)	KID
233	SXRY.DE	iShares FTSE MIB UCITS ETF (Acc, EUR)	KID
234	SXTPEX.DE	iShares STOXX Europe 600 Travel & Leisure (Dist, EUR)	KID
235	T10G.UK	UBS ETF Bloomberg Barclays TIPS 10+ UCI ETF USD (Dist, GBp)	KID
236	TDXPEX.DE	iShares Tecdax UCITS ETF DE UCITS ETF (ACC EUR)	KID
237	TUR.FR	Lyxor MSCI Turkey UCITS ETF (Acc, EUR)	KID
238	UDVD.UK	SPDR S&P Us Dividend Aristocrats UCITS ETF (Dist USD)	KIID
239	USPY.DE	L&G Cyber Security UCITS ETF (Acc, EUR)	KIID
240	USPY.UK	L&G Cyber Security UCITS ETF (Acc, USD)	KID
241	UST.FR	Lyxor Nasdaq-100 UCITS ETF (Acc EUR)	KID
242	V40A.DE	Vanguard LifeStrategy 40% Equity UCITS ETF (Acc, EUR)	KID
243	V60A.DE	Vanguard LifeStrategy 60% Equity UCITS ETF (Acc, EUR)	KID
244	V80A.DE	Vanguard LifeStrategy 80% Equity UCITS ETF (Acc, EUR)	KID
245	VGVE.DE	Vanguard FTSE Developed World UCITS ETF USD (Dist, EUR)	KID
246	VHYD.UK	Vanguard FTSE All-World High Dividend Yield UCITS ETF (Dist USD)	KID
247	VVSM.DE	VanEck Vectors Semiconductor UCITS (Acc, EUR)	KID
248	VWCE.DE	Vanguard FTSE All-World UCITS ETF (Acc EUR)	KIID
249	VWCG.DE	Vanguard FTSE Developed Europe UCITS ETF (Acc, EUR)	KID
250	VWRA.UK	Vanguard FTSE All-World UCITS ETF (Acc, USD)	KIID
251	VWRD.UK	Vanguard FTSE All-World UCITS ETF (Dist USD)	KID
252	WCLD.UK	WisdomTree Cloud Computing UCITS (Acc, USD)	KID
253	WIAU.UK	iShares Fallen Angels High Yield Corp Bond UCITS ETF (Acc USD)	KID
254	WING.UK	iShares Fallen Angels High Yield Corp Bond UCITS ETF (Dist USD)	KID
255	WQDV.UK	iShares MSCI World Quality Dividend UCITS ETF (Dist USD)	KID
256	WSML.UK	Ishares III PLC - Ishares Msci World Small Cap UCITS ETF (Acc USD)	KID
257	WTAI.UK	WisdomTree Artificial Intell UCITS ETF (Acc, USD)	KID
258	XAD6.DE	DB Physical Silver ETC (Acc, EUR)	KID

259	XBAK.DE	Xtrackers MSCI Pakistan Swap UCITS ETF (Acc EUR)	KID
260	XBAS.DE	Xtrackers MSCI Singapore UCITS ETF (Acc EUR)	KID
261	XCS4.DE	Xtrackers MSCI Thailand UCITS ETF (Acc, EUR)	KID
262	XCS6.DE	Xtrackers MSCI China UCITS ETF (Acc EUR)	KID
263	XDAX.DE	Xtrackers Dax UCITS ETF (Acc EUR)	KID
264	XDW0.DE	Xtrackers MSCI World Energy UCITS ETF (Acc, EUR)	KID
265	XESP.DE	Xtrackers Spain UCITS ETF (Acc, EUR)	KID
266	XFVT.DE	Xtrackers FTSE Vietnam Swap UCITS ETF (Acc EUR)	KID
267	XGSD.DE	Xtrackers Stoxx Global Sel Div 100 Swap UCITS ETF (Dist, EUR)	KID
268	XMEM.DE	Xtrackers MSCI Emerging Markets Swap UCITS ETF (Acc, EUR)	KID
269	XMJP.DE	Xtrackers MSCI Japan UCITS ETF (Acc, EUR)	KID
270	XPQP.DE	Xtrackers MSCI Philippines UCITS ETF (Acc, EUR)	KID
271	XRMU.UK	Xtrackers Russell Midcap UCITS ETF (Acc USD)	KID
272	XSMI.DE	Xtrackers Switzerland UCITS ETF (Dist EUR)	KID
273	XX2D.DE	Xtrackers FTSE China 50 UCITS ETF (Acc, EUR)	KID
274	ZPRP.DE	SPDR FTSE EPRA Europe ex UK Real Estate UCITS ETF (Acc, EUR)	KID
275	ZPRR.DE	SPDR Russell 2000 U.S. Small Cap UCITS ETF (Acc EUR)	KID
276	XDEW.UK	Xtrackers S&P 500 Equal Weight UCITS ETF	KID
277	VUSA.UK	Vanguard S&P 500 UCITS ETF	KID
278	XSPU.UK	Xtrackers S&P 500 Swap UCITS ETF	KID
279	CBU7.UK	iShares $ Treasury Bond 3-7yr UCITS ETF	KID
280	VUAG.UK	Vanguard S&P 500 UCITS ETF	KID
281	XMME.UK	Xtrackers MSCI Emerging Markets UCITS ETF	KID
282	KWEB.UK	KraneShares CSI China Internet UCITS ETF	KIID
283	XDWD.UK	Xtrackers MSCI World UCITS ETF	KID
284	SPXS.UK	Invesco S&P 500 UCITS ETF Acc (Acc, USD)	KID
285	FOOD1.UK	RIZE SUSTAINABLE FUTURE OF FOOD UCITS ETF: USD Accumulating ETF	KID
286	MEUD.FR	Lyxor Core STOXX Europe 600 (DR) - UCITS ETF Acc (Acc, EUR)	KID
287	XSX6.DE	Xtrackers Stoxx Europe 600 UCITS ETF 1C (Acc, EUR)	KID
288	NQSE.DE	iShares NASDAQ 100 UCITS ETF USD (Acc, EUR)	KID
289	LYXLEDAX.DE	Lyxor Daily LevDAX UCITS ETF - Acc (Acc, EUR)	KID
290	GCLX.UK	Invesco Global Clean Energy UCITS ETF Acc (Acc, GBp)	KID
291	RAYS.UK	Invesco Solar Energy UCITS ETF USD Acc (Acc, GBp)	KID
292	VUAA.UK	Vanguard S&P 500 UCITS ETF USD (Acc, USD)	KID
293	VUAA.DE	Vanguard S&P 500 UCITS ETF USD (Acc, EUR)	KID
294	PHGP.UK	Wisdomtree Metal Securities Ltd	KIID
295	SASU.UK	iShares MSCI China A UCITS ETF USD (Acc) (Acc, USD)	KID
296	XDWH.DE	Lyxor S&P 500 UCITS ETF - Dist (EUR) (Dist, PLN)	KID
297	CNYA.UK	Xtrackers MSCI World Health Care UCITS ETF 1C (Acc, EUR)	KID

298	XESC.DE	iShares Edge MSCI Wld ValFactor UCITS ETF USD A (Acc, GBp)	KID
299	LYPS.PL	iShares MSCI USA ESG Screened UCITS ETF USD Acc (Acc, USD)	KID
300	IWFV.UK	Global X Uranium UCITS ETF USD Acc (Acc, EUR)	KID
301	URNU.DE	Xtrackers Euro Stoxx 50 UCITS ETF 1D (Acc, EUR)	KID
302	IESE.NL	iShares MSCI Europe SRI UCITS ETF (Acc, EUR)	KID
303	QQQ3.UK	WisdomTree Multi Asset Issuer PLC	KIID
304	3USL.UK	WisdomTree Multi Asset Issuer PLC (Acc, USD)	KIID
305	IWQU.UK	iShares Edge MSCI Wld Qual Factor UCITS ETF (Acc, USD)	KID
306	IWVL.UK	iShares Edge MSCI Wld ValFactor UCITS ETF (Acc, USD)	KID
307	COPA.UK	Wisdomtree Copper (Acc, USD)	KIID
308	IUSQ.DE	iShares MSCI ACWI UCITS ETF (Acc, EUR)	KID
309	SWDA.UK	iShares Core MSCI World UCITS ETF (Acc, GBp)	KID
310	SXXPIEX.DE	iShares STOXX Europe 600 UCITS ETF (Dist, EUR) CFD	KID
311	BTEC.DE	iShares Nasdaq US Biotechnology ETF USD Acc (Acc, EUR)	KID
312	ESGB.UK	VanEck Vectors VideoGaming&eSports UCITS ETF USD A (Acc, GBP)	KID
313	XCS3.DE	Xtrackers MSCI Malaysia UCITS ETF 1C (Acc, EUR)	KID
314	CHRG.UK	WisdomTree Battery Solutions UCITS ETF USD (Acc, GBp)	KID
315	GGRG.UK	WisdomTree Global Quality Div G UCITS ETF USD Acc (Acc, GBp)	KID
316	VUSA.DE	Vanguard S&P 500 UCITS ETF USD (Dist, EUR)	KID
317	IQQE.DE	iShares MSCI EM UCITS ETF USD (Dist) (Dist, EUR)	KID
318	VUKE.UK	Vanguard FTSE 100 UCITS ETF GBP (Dist, GBP)	KID
319	IEEM.DE	iShares MSCI EM UCITS ETF (Dist, EUR)	KIID
320	APSDEX.DE	iShares Dow Jones Asia Pacific Sel Dividend 30 DE (Dist, EUR)	KID
321	IKOR.UK	iShares MSCI Korea UCITS ETF (Dist, GBp)	KID
322	IQQ7.DE	iShares US Property Yield UCITS (Dist, EUR)	KID
323	IGLO.UK	iShares Global Govt Bond UCITS (Dist, USD)	KID
324	IBCH.DE	iShares MSCI World EUR Hedged UCITS (Acc, EUR)	KID
325	VGWD.DE	Vanguard FTSE All-World High Div Yield UCITS (Dist, EUR)	KID
326	DTLE.UK	iShares $ Treasury Bd 20+yr UCITS (Dist, EUR)	KID
327	EMQQ.DE	EMQQ Em Mkts Internet & Ecommerce UCITS (Acc, EUR)	KID
328	GDXJ.DE	VanEck Vectors Junior Gold Miners UCITS (Acc, EUR)	KID
329	ZPRV.DE	SPDR MSCI USA Small Cap Value Weighted UCITS (Acc, EUR)	KID
330	D5BK.DE	Xtrackers FTSE Develpd Europe Restate UCITS (Acc, EUR)	KID
331	IS04.DE	iShares $ Treasury Bd 20+yr UCITS ETF USD Dist (Dist, EUR)	KID
332	SPY5.DE	SPDR S&P 500 UCITS ETF (Dist, EUR)	KID
333	2B76.DE	iShares Automation & Robotics UCITS ETF (Acc, EUR)	KID
334	INRG.UK	iShares Global Clean Energy UCITS ETF (Dist, GBp)	KID
335	3NGS.UK	Boost Natural Gas 3x Short Daily (Acc, USD)	KID
336	HYLA.UK	iShares Global HY Corp Bond UCITS ETF USD Dist (Acc, USD)	KID

337	IHYA.UK	iShares $ HY Corp Bond UCITS ETF USD Dis (Acc, USD)	KID
338	IB01.UK	iShares $ Treasury Bond 0-1y UCITS ETF USD Acc (Acc, USD)	KID
339	NDIA.UK	iShares MSCI India UCITS ETF USD Acc (Acc, USD)	KID
340	MVOL.UK	iShares Edge MSCI Wld Min Vol UCITS ETF USD A (Acc, USD)	KID
341	XD9U.UK	Xtrackers MSCI USA UCITS ETF 1D (Acc, USD)	KID
342	QDV5.DE	iShares MSCI India UCITS (Acc EUR)	KID
343	DL2P.UK	L&G DAX Daily 2x Long UCITS (Acc GBP)	KID
344	DS2P.UK	L&G DAX Daily 2x Short UCITS (Acc GBP)	KID
345	IMEU.UK	iShares Core MSCI Europe UCITS (Dist GBP)	KID
346	GLGG.UK	L&G Clean Water UCITS (Acc GBP)	KID
347	WOOD.UK	iShares Global Timber & Forestry UCITS (Dist GBP)	KID
348	2B77.DE	iShares Ageing Population UCITS (Acc EUR)	KID
349	XDWT.DE	Xtrackers MSCI World Information Tech UCITS (Acc EUR)	KID
350	WTEI.DE	WisdomTree Em Mkts Equity Income UCITS (Dist EUR)	KID
351	BNKS.UK	iShares S&P U.S. Banks UCITS (Acc USD)	KID
352	IS0L.DE	iShares Germany Govt Bond UCITS (Dist EUR)	KID
353	XAIX.DE	Xtrackers Artificial Intelligence and Big Data UCITS (Acc EUR)	KID
354	BOTZ.UK	Global X Robotics and AI UCITS (Acc USD)	KID
355	DRVE.UK	Global X Autonomous and Electric Vehicles UCITS (Acc USD)	KID
356	EBIZ.UK	Global X E-Commerce UCITS (Acc USD)	KID
357	WTAI.IT	WisdomTree Artificial Intell UCITS (Acc EUR)	KID
358	XMLD.DE	L&G Artificial Intelligence UCITS (Acc EUR)	KID
359	ROBO.IT	L&G ROBO Global Robotics and Automation (Acc EUR)	KID
360	BLOK.UK	First Trust Indxx Innovative Transaction and Process UCITS (Acc GBP)	KID
361	CSH.FR	Lyxor Euro Overnight Return UCITS (Acc EUR)	KID
362	XEON.DE	Xtrackers II EUR Overnight Rate Swap UCITS (Acc EUR)	KID
363	DGIT.UK	iShares Digitalisation UCITS (Acc GBP)	KID
364	VWRL.NL	Vanguard FTSE All-World UCITS (Dist EUR)	KID
365	BTCE.DE	BTCetc Bitcoin Exchange Traded Crypto (Acc EUR)	KID
366	2B7K.DE	iShares MSCI World SRI UCITS (Acc EUR)	KID
367	CEBL.DE	iShares MSCI EM Asia UCITS (Acc EUR)	KID
368	ETCGLDRMAU.PL	Royal Mint Responsibly Sourced Physical Gold ETC (PLN)	KID
369	AHYQ.DE	Amundi MSCI World III - UCITS (Dist, EUR)	KID
370	CEUG.UK	iShares Core MSCI EMU UCITS (Dist GBP)	KID
371	CUKX.UK	iShares Core FTSE 100 UCITS (Acc GBp)	KID
372	SLXX.UK	iShares Core £ Corp Bond UCITS (Dist GBP)	KID
373	LHKG.DE	Lyxor MSCI China ESG Ldrs Extra DR UCITS (Acc EUR)	KID
374	GSPX.UK	iShares Core S&P 500 UCITS (Dist GBP)	KID
375	RBTX.UK	iShares Automation & Robotics UCITS (Acc GBP)	KID

376	BTCE.DE	BTCetc Bitcoin Exchange Traded Crypto	KID
377	VUAG.UK	Vanguard S&P 500 UCITS ETF USD Dis	KID
378	VVMX.DE	VanEck Rare Earth and Stgc Metals UCITS ETF USD A	KID
379	AEGE.DE	iShares Global Aggregate Bd ESG UCITS ETF USD D	KID
380	ASWC.DE	Future of Defence UCITS ETF USD Acc	KID
381	WTEF.DE	WisdomTree US Efficient Core UCITS ETF USD Acc	KID
382	DFEN.DE	VanEck Defense UCITS ETF USD A	KID
383	SPYI.DE	SPDR MSCI ACWI IMI UCITS ETF	KID
384	SNAW.DE	iShares MSCI World ESG Screened UCITS ETF USD Acc	KID
385	XZEM.DE	Xtrackers MSCI Emerging Markets ESG UCITS ETF 1C	KID
386	XMAW.DE	Xtrackers MSCI AC World ESG Screened UCITS ETF 1C	KID
387	EDM2.DE	iShares MSCI EM ESG Enhanced UCITS ETF USD (Acc)	KID
388	QYLE.DE	Global X NASDAQ 100 Covered Call UCITS ETF USD Acc	KID
389	V3GF.DE	Vanguard ESG Global Corp Bond UCITS ETF USD Hgd A	KID
390	V3AA.DE	Vanguard ESG Global All Cap UCITS ETF (USD) Acc	KID
391	DBZB.DE	Xtrackers II Global Government Bond UCITS ETF 5C	KID
392	XHYA.DE	Xtrackers II EUR High Yield Corp Bond UCITS ETF 1D	KID
393	VJPA.DE	Vanguard FTSE Japan UCITS ETF USD Dist	KID
394	MINT.UK	PIMCO US Dollar Short Maturity UCITS ETF USD Inc	KID
395	V80D.DE	Vanguard LifeStrategy 80% Equity UCITS ETF EUR Acc	KID
396	V60D.DE	Vanguard LifeStrategy 60% Equity UCITS ETF EUR Acc	KID
397	V40D.DE	Vanguard LifeStrategy 40% Equity UCITS ETF EUR Acc	KID
398	SX6PEX.DE	iShares STOXX Europe 600 Utilities UCITS ETF (DE)	KID
399	XDEQ.DE	Xtrackers MSCI World Quality UCITS ETF 1C	KID
400	VAGF.DE	Vanguard Global Aggregate Bd UCITS ETF USD Hgd Acc	KID
401	XMME.DE	Xtrackers MSCI Emerging Markets UCITS ETF 1C	KID
402	AYEM.DE	iShares MSCI EM IMI ESG Screened UCITS ETF USD A	KID
403	SXRP.DE	iShares € Govt Bond 3-7yr UCITS ETF EUR (Acc)	KID
404	CBU5.DE	iShares iBond Dec 2028 Term $ Corp UCITS ETF USD D	KID
405	PRAR.DE	Amundi Prime Euro Govies IE	KID
406	XMWO.DE	Xtrackers MSCI World Swap UCITS ETF 1C	KID
407	VBTCE.DE	VanEck Bitcoin ETN (Acc EUR)	KID
408	VT0P.DE	VanEck Crypto Leaders ETN (Acc EUR)	KID
409	ETFBCASH.PL	Beta ETF Obligacji 6M PFIZ (Acc PLN)	KID
410	TDIV.NL	VanEck Ms Developed Markets Div Lead UCITS (Dist, USD)	KID
411	SPYL.DE	SPDR S&P 500 UCITS (Acc EUR)	KID