xtb
online trading

INFORMAÇÃO *EX ANTE*

SOBRE OS CUSTOS E TAXAS RELACIONADAS
COM O SERVIÇO DE INVESTIMENTO

De acordo com os regulamentos que resultam dos Regulamentos Delegados da Comissão (EU) 2017/565 de 25/04/2016 que complementam a Diretiva 2014/65?UE do Parlamento Europeu e do Concelho sobre requisitos organizacionais, condições operacionais para firmas de investimento e termos definidos para efeitos da Diretiva já mencionada, a XTB SA (doravante denominada: "XTB") é obrigada a fornecer informação relevante e adequada sobre os custos e taxas relacionadas com o fornecimento de benefícios e serviços de investimento recebidos de terceiros antes da provisão do serviço de investimento ou serviço auxiliar. Para cumprir esta obrigação, a XTB fornece o presente relatório que revela uma estimativa dos custos que o Cliente incorrerá em serviços de investimento ou instrumentos financeiros.

Os custos apresentados neste documento devem ser vistos apenas como estimativas. Os valores exatos dos custos apropriados para um dado Instrumento Financeiro são apresentados nas tabelas de custo e preçário.

Para cada exemplo, a tabela apresenta suposições sobre o tamanho da transação, preço de mercado, taxa de comissão, spread potencial e outras taxas adicionais. A XTB não recebe quaisquer taxas relacionadas com transações feitas pelo Cliente de terceiros.

Índice

CFD DE MOEDAS 4

CFD DE CRIPTOMOEDAS 5

CFD DE MATÉRIAS PRIMAS 6

CFD DE ÍNDICES 7

CFD DE CAPITAL 8

CFD DE ETF 9

AÇÕES SINTÉTICAS 10

AÇÕES / ETF 11

Instrumento CFD	
Instrumento	**EUR/USD**
Fabricante do produto	XTB S.A.
Transação	Compra
Volume	1 lote
Valor nominal da transação	100.000,00 €
Margem recolhida	€ 3,333.33

Fechar a transação:	Spread		Swap		Comissão (abrir e fechar a posição)		Custo		Retorno de investimento (em %)*
	EUR	-	EUR	-	EUR	-	EUR	-	
no dia da abertura	€ -8.00	-	-	-	€ 0,00	-	€ -8.00	-	-0.008%
após 50 dias	€ -8.00	-	€ -230.00	-	€ 0,00	-	€ -238.00	-	-0.238%
após 365 dias	€ -8.00	-	€ -1,679.00	-	€ 0,00	-	€ -1,687.00	-	-1.687%

CFD DE MOEDAS

* O retorno do investimento é calculado como o quociente da soma dos custos (spread + pontos de swap + comissão) e o valor nominal da transação.

Instrumento CFD	
Instrumento	**BITCOIN**
Transação	Compra
Fabricante do produto	XTB S.A.
Volume	1 lote
Valor nominal da transação	$60,000.00
Margem recolhida	$30,000.00

Retorno de investimento (em %)

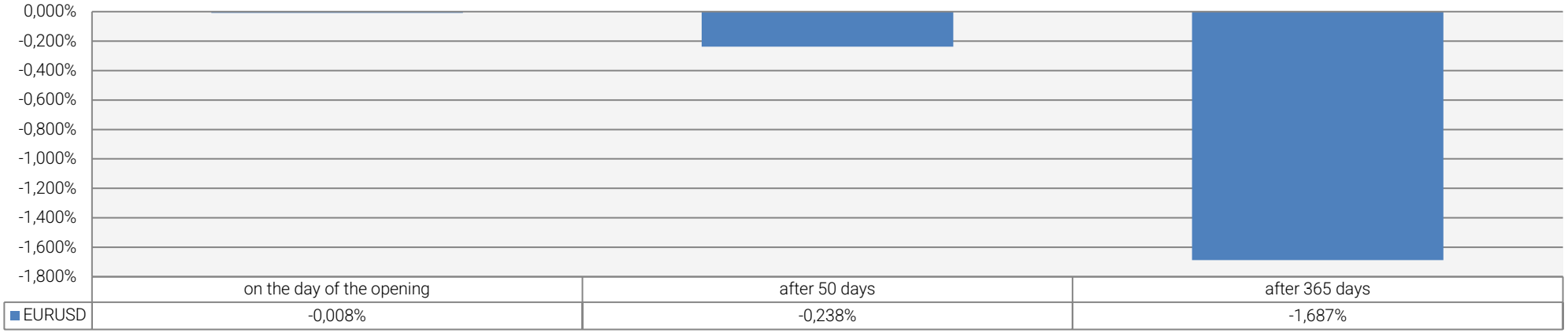

CFD DE CRIPTOMOEDAS

* O retorno do investimento é calculado como o quociente da soma dos custos (spread + pontos de swap + comissão) e o valor nominal da transação.

Fechar a transação:	Spread		Swap		Comissão (abrir e fechar a posição)		Custo		Retorno de investimento (em %)*
	USD	EUR	USD	EUR	USD	EUR	USD	EUR	
no dia da abertura	$ -132.00	€ -115.80	-	-	$ 0.00	€ 0.00	$ -132.00	€ -115.80	- 0.22 %
após 50 dias	$ -132.00	€ -115.80	$ - 2,916.66	€ - 2,561.11	$ 0.00	€ 0.00	$ -3,048.66	€ -2,676.91	- 5.08 %
após 365 dias	$ -132.00	€ -115.80	$ - 21,291.62	€ - 18,676.86	$ 0.00	€ 0.00	$ - 21,423.62	€ -18,792.66	- 35.70 %

Retorno do investimento (em %)

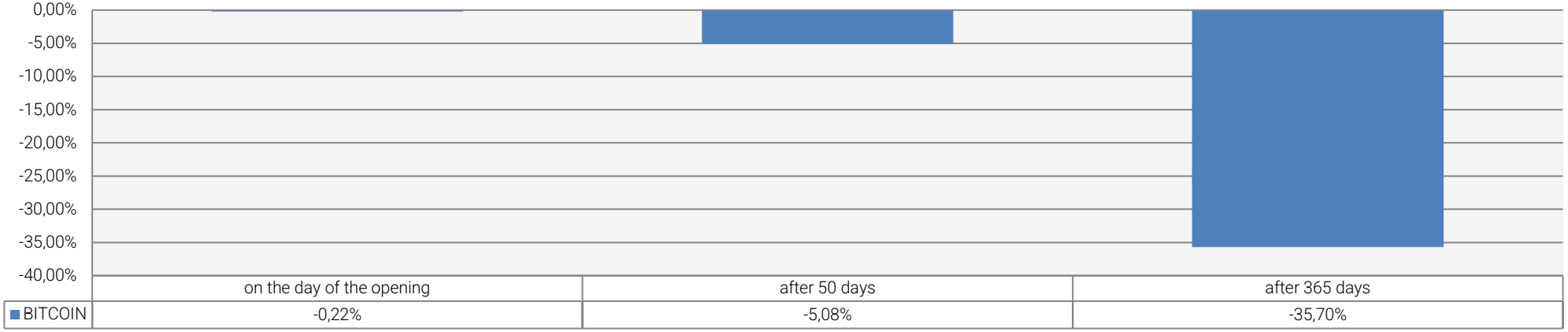

CFD DE MATÉRIAS PRIMAS

Instrumento CFD	
Instrumento	**PETRÓLEO**
Transação	Compra
Fabricante do produto	XTB S.A.
Volume	1 lote
Valor nominal da transação	80,500.00
Margem recolhida	$ 8,050.00

Fechar a transação:	Spread		Pontos Swap		Comissões (abrir e fechar a posição)		Custo		Retorno do investimento (em %)*
	USD	EUR	USD	EUR	USD	EUR	USD	EUR	
no dia de abertura	$ -30.00	€ -26.32	-	-	$ 0,00	€ 0.00	$ -30.00	€ -26.32	-0.037%
após 50 dias	$ -30.00	€ -26.32	$ -345.00	€ -302.63	$ 0,00	€ 0.00	$ -375.00	€ -328.95	-0.466%
após 365 dias	$ -30.00	€ -26.32	$ -2,518.50	€ -2,209.21	$ 0,00	€ 0.00	$ -2,548.50	€ -2,235.53	-2.777%

* O retorno do investimento é calculado como o quociente da soma dos custos (spread + pontos de swap + comissão) e o valor nominal da transação.

Retorno do investimento (em %)

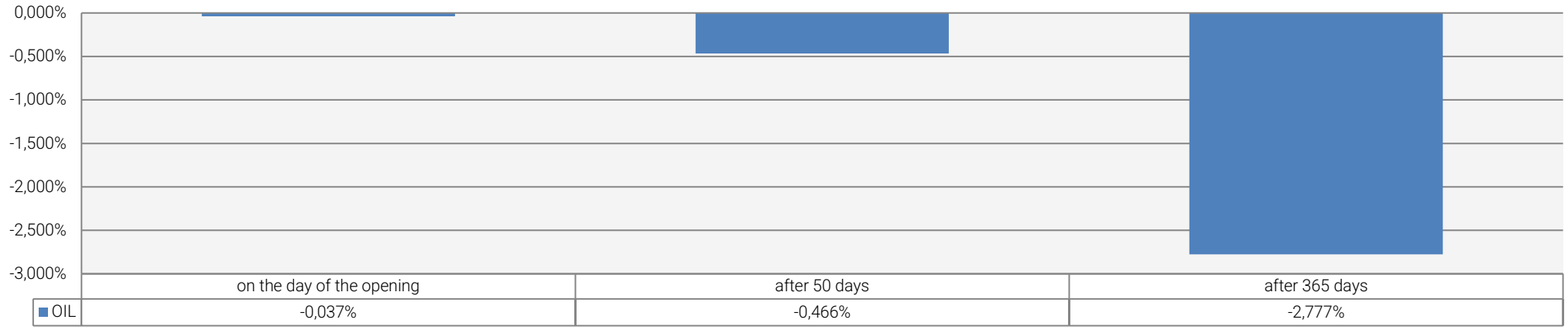

CDF DE ÍNDICES

Instrumento CFD	
Instrumento	**ITA.40**
Fabricante do produto	XTB S.A.
Transação	Compra
Volume	1 lote
Valor nominal da transação	138,360.00
Margem recolhida	€ 13,836.00

Fechar a transação:	Spread		Swap		Tarifa de câmbio		Comissão (abrir e fechar a posição)		Custo		Retorno do investimento (em %)
	EUR	-	EUR	-	EUR	-	EUR	-	EUR	-	
no dia da abertura	€ -40.00	-	-	-	- € 50.00	-	- € 7.00	-	€ -97.00	-	-0.07 %
após 50 dias	€ -40.00	-	€ -465.00	-	- € 50.00	-	- € 7.00	-	€ -562.00	-	-0.41 %
após 365 dias	€ -40.00	-	€ -3,394.50	-	- € 50.00	-	- € 7.00	-	€ -3,491.50	-	-2.52 %

* O retorno do investimento é calculado como o quociente da soma dos custos (spread + pontos de swap + comissão) e o valor nominal da transação.

Retorno no investimento (em%)

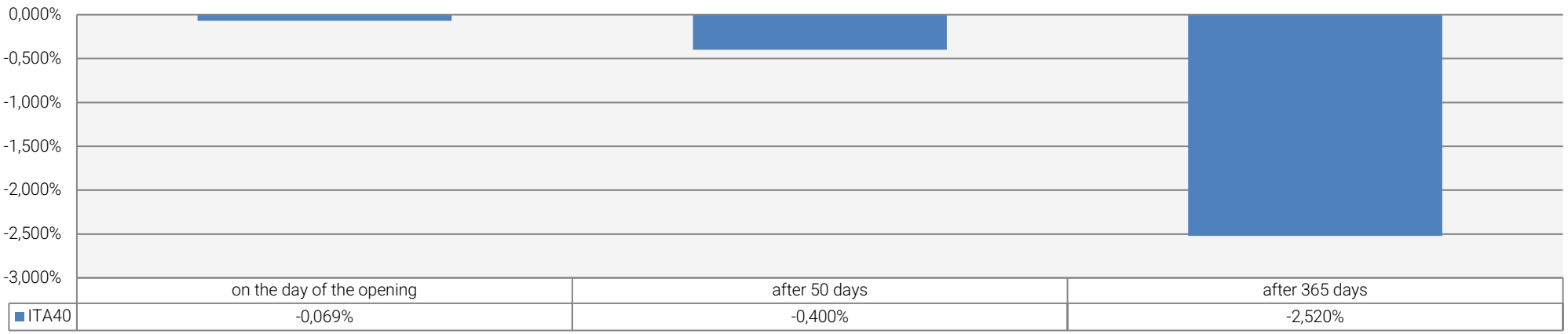

CFD DE AÇÕES

Taxa de câmbio EURUSD = 1,14

* O retorno do investimento é calculado como o quociente da soma dos custos (spread + pontos de swap + comissão) e o valor nominal da transação.

CFD de Capital	
Instrumento	**JUVE.IT**
Transação	Compra
Fabricante do produto	XTB S.A.
Volume	100,000 lotes
Valor nominal da transação	€68850
Margem recolhida	€22720.5

Fechar a transação:	Spread		Pontos Swap		Taxa de transação		Comissão (abrir e fechar a posição)		Custo		Retorno do investimento (em %)*
	EUR	-	EUR	-	EUR	-	EUR	-	EUR	-	
no dia da abertura	-€ 19.00	-	€ 0.00	-	-€ 58.20	-	-€ 110.16	-	-€ 187.36	-	**-0.27%**
após 50 dias	-€ 19.00	-	-€ 375.58	-	-€ 58.20	-	-€ 110.16	-	-€ 562.93	-	**-0.82%**
após 365 dias	-€ 19.00	-	-€ 2 741.71	-	-€ 58.20	-	-€ 110.16	-	-€ 2 929.07	-	**-4.25%**

Returno do investimento (em%)

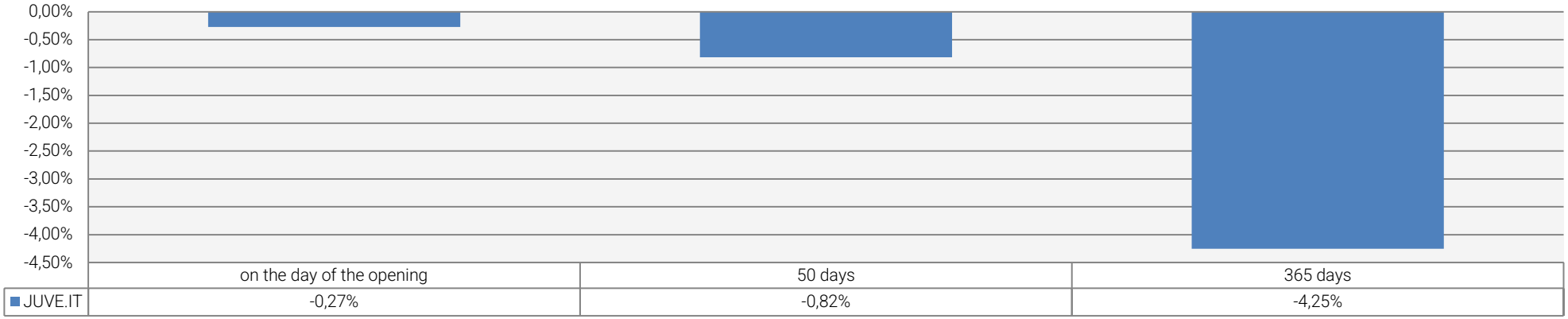

CFD DE ETF

Taxa de câmbio USD/PLN = 3,40

CFD de ETF	
Instrumento	**SPY.US**
Fabricante do produto	XTB S.A.
Transação	Compra
Volume	1.000 lotes
Valor nominal da transação	470410,00§
Margem recolhida	94082 ,00$

Fechar a transação:	Spread		Pontos Swap		Comissão (abrir e fechar a posição)		Custo		Retorno do investimento (em %)*
	USD	EUR	USD	EUR	USD	EUR	USD	EUR	
no dia de abertura	-$11.80	€ 10.35	$0.00	€ 0.00	-$752.66	-€ 660.22	-$764.46	-€ 672.02	-0.16%
após 50 dias	-$11.80	€ 10.35	-$2 996.51	-€ 2 628.52	-$752.66	-€ 660.22	-$3 760.97	-€ 3 300.54	-0.80%
após 365 dias	-$11.80	€ 10.35	-$21 874.54	-€ 19 188.19	-$752.66	-€ 660.22	-$22 638.99	-€ 19 860.21	-4.81%

* O retorno do investimento é calculado como o quociente da soma dos custos (spread + pontos de swap + comissão) e o valor nominal da transação.

Return on investment (in%)

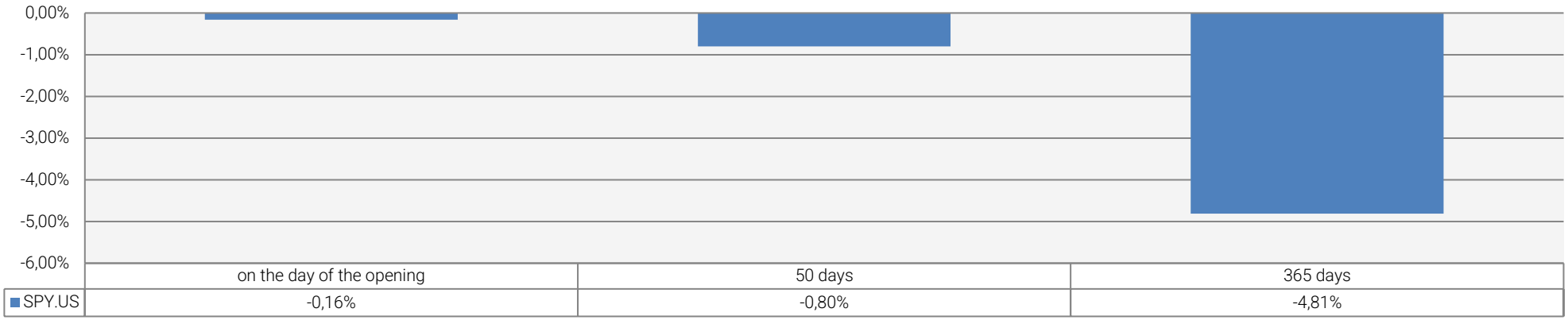

Ações Sintéticas

Ações Sintéticas	
Instrumento	**AAPL.US**
Fabricante do produto	XTB S.A.
Transação	Compra
Volume	1.000 lotes
Valor nominal da transação	160640
Margem recolhida	160640

Fechar a transação:	Spread		Pontos Swap		Comissão (abrir e fechar a posição)		Tarifa de câmbio (Taxa SEC para instrumentos dos EUA)		Taxa de transação		Custo		Retorno do investimento (em %)
	USD	EUR	USD	EUR	USD	EUR	USD	EUR	USD	EUR	USD	EUR	
no dia de abertura	-$11.80	-€ 10.35	-	-	-$321.28	-€ 281.82	-$3.55	-€ 3.11	-	-	-$336.63	-€ 295.29	**-0.21%**
após 50 dias	-$11.80	-€ 10.35	-	-	-$321.28	-€ 281.82	-$3.55	-€ 3.11	-	-	-$336.63	-€ 295.29	**-0.21%**
após 365 dias	-$11.80	-€ 10.35	-	-	-$321.28	-€ 281.82	-$3.55	-€ 3.11	-	-	-$336.63	-€ 295.29	**-0.21%**

* O retorno do investimento é calculado como o quociente da soma dos custos (spread + pontos de swap + comissão) e o valor nominal da transação.

Retorno do investimento (em %)

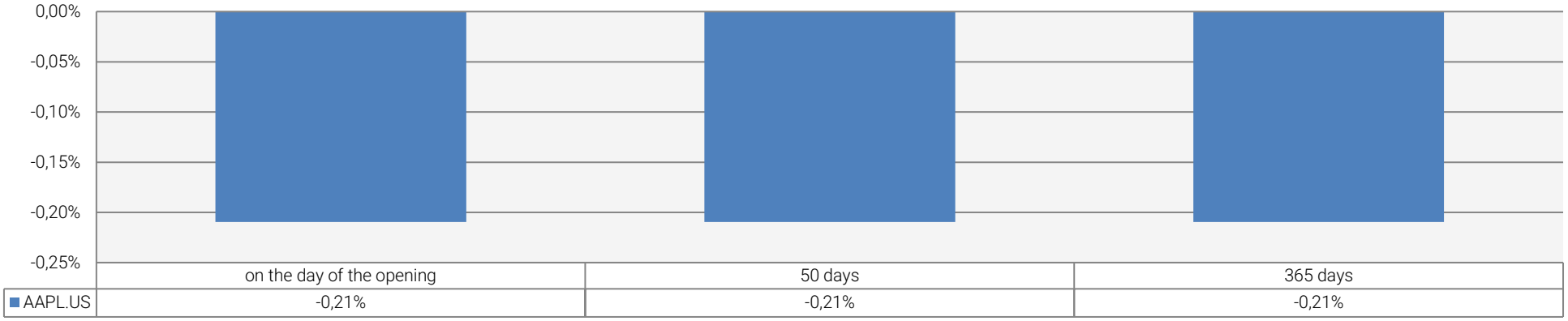

AÇÕES / ETF

Ações / ETF	
Instrumentos	**AAPL.US**
Fabricante do produto	XTB S.A.
Transações	Compra
Volume	1.000 ações
Custo de adquirir ações (USD)	$ 160640 ,00
Custo de adquirir ações (PLN)	142969.60$

Fechar a transação:	Spread		Pontos Swap		Comissão (abrir e fechar a posição)		Tarifa de câmbio (Taxa SEC para instrumentos dos EUA)		Custo		Retorno do investimento (em %)
	USD	EUR	USD	EUR	USD	EUR	USD	EUR	USD	EUR	
no dia de abertura	-$6.30	-€ 5.53	-	-	-$321.28	-€ 281.82	-$3.55	-€ 3.11	-$331.13	-€ 290.47	-0.21%
após 50 dias	-$6.30	-€ 5.53	-	-	-$224.72	-€ 140.91	-$3.55	-€ 3.11	-$234.57	-€ 149.55	-0.15%
após 365 dias	-$6.30	-€ 5.53	-	-	-$224.72	-€ 140.91	-$3.55	-€ 3.11	-$234.57	-€ 149.55	-0.15%

Taxa de câmbio EURUSD = 1,14 | Margem na taxa de câmbio = 0,5%

* O retorno do investimento é calculado como o quociente da soma dos custos (spread + pontos de swap + comissão + taxas de câmbio) e o valor nominal da transação.

* Spread médio anual: US $ 0,0063 (fonte: Bloomberg)

** Comissão cobrada quando o volume de negócios excede EUR 100.000 em um mês de calendário (de acordo com a Tabela de Taxas e Comissões) apenas para o valor das transações que excedem o limite de EUR 100.000.

Comissão de abertura:

Excesso de faturação acima do limite de EUR 100.000: 142.970 - 100.000 = EUR 42.900

O equivalente em dólares americanos é US $ 48 289,4

A comissão em USD foi calculada da seguinte forma: 48 289,4 USD * 0,2% = 96,56 USD

Comissão de fecho: 170.000 USD * 0,2% = 128,26 USD

Para transações de vendas, o valor total da transação está sujeito a comissão devido ao alcance do limite de faturação de EUR 100.000 para o mês.

Comissão de abertura:

Excesso de faturação acima do limite de EUR 100.000: 142.970 - 100.000 = EUR 42.970

O equivalente em dólares americanos é US $ 48 280,4

A comissão em USD foi calculada da seguinte forma: 48 280,4 USD * 0,2% = 96,56 USD

Comissão de fechamento

Excesso da transação de venda acima do limite de EUR 100.000 (a transação de venda refere-se ao seguinte mês de calendário): 142.970 - 100.000 = EUR 42.970

O equivalente em dólares americanos é US $ 48.280,45

A comissão em USD foi calculada da seguinte forma: 48 280,45 USD * 0,2% = 96,56 USD

*** O retorno do investimento é calculado como a soma dos custos (spread + pontos de swap + comissão + taxas de câmbio) dividido pelo valor nominal da transação

Retorno do investimento (em %)

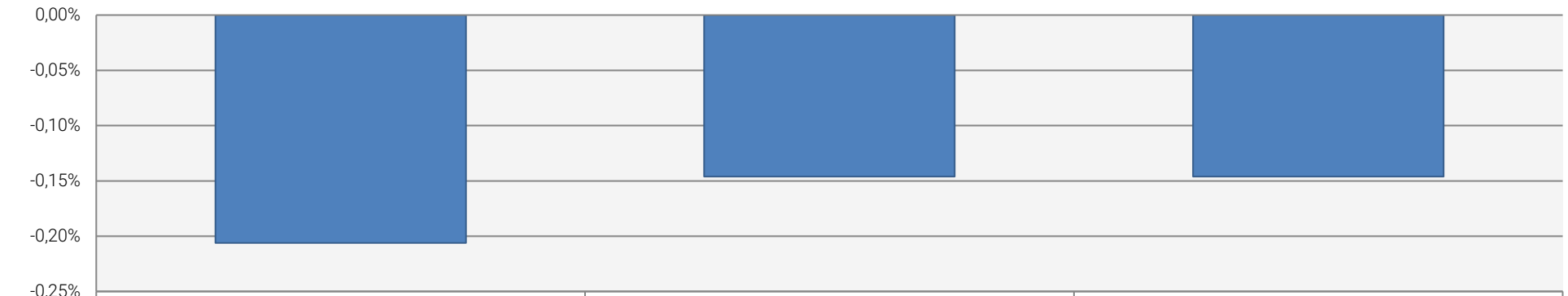

	on the day of the opening	50 days	365 days
AAPL.US	-0,21%	-0,15%	-0,15%